







LEXUS

GS 300 1993/03 ⇒ 1997/08

	GS 300 3.0 i	1993/08 ⇒ 1997/08	GB	R169.52	◀▶
	GS 300 3.0 i	1993/08 ⇒ 1997/08	GB	R169.53	◀▶



GS 300 1997/09 ⇒ 2004/12

	GS 300 3.0 i	1997/09 ⇒ 2004/12	GB	R169.52	◀▶
	GS 300 3.0 i	1997/09 ⇒ 2004/12			◀▶



GS 430 2000/07 ⇒ 2004/12

	GS 430 4.3 i	2000/07 ⇒ 2004/12	GB	R169.52	◀▶
	GS 430 4.3 i	2000/07 ⇒ 2004/12			◀▶



IS I 1999/03 ⇒ 2005/07

	IS 200/ IS 300	1999/03 ⇒ 2005/07	GB	R169.22	◀▶
	IS 200/ IS 300	1999/03 ⇒ 2005/07			◀▶



LS400 1989/12 ⇒ 1994/10

	LS400 4.0 i	1989/12 ⇒ 1994/10	GB	R169.52	◀▶
	LS400 4.0 i	1989/12 ⇒ 1994/10	GB	R169.53	◀▶



LS400 1994/10 ⇒ 2000/08

	LS400 4.0 i	1994/10 ⇒ 1997/07	GB	R169.52	◀▶
		1997/07 ⇒ 2000/08			◀▶
	LS400 4.0 i	1994/10 ⇒ 2000/08	GB	R169.53	◀▶

SC430 2001/05 ⇒ 2010/07

	SC 430 4.3 i	2001/05 ⇒ 2010/07	GB	R169.52	◀▶
	SC 430 4.3 i	2001/05 ⇒ 2010/07			◀▶

RX 300 (MCU15) 2000/07 ⇒ 2003/02

	RX300	2000/07 ⇒ 2003/02	GB	R169.36	◀▶
	RX300	2000/07 ⇒ 2003/02	BGB	R169.34	◀▶