



MERCEDES

R107 Roadster 1971/04 ⇒ 1989/01

	280 2.7/350 3.5 i/380 3.8/300 3.0 i/420 4.2 i/500 5.0 i	1971/04 ⇒ 1989/08	EC	R151.03	◀▶
--	--	-------------------	----	----------------	----

C107 Coupe 1971/10 ⇒ 1981/08

	SL (107)	1971/10 ⇒ 1981/08 ABS	EC	R151.02	◀▶
		1971/10 ⇒ 1981/08 ABS	EC	R151.02S	◀▶
		1971/10 ⇒ 1981/08 ABS	EC	R151.00	◀▶
	SL (107)	1971/10 ⇒ 1981/08	EC	R151.03	◀▶

110/111 1961/01 ⇒ 1971/12

	110/111	1961/01 ⇒ 1971/12	EC	R151.00	◀▶
	110/111	1961/01 ⇒ 1971/12	AB	R151.01	◀▶

113 1965/01 ⇒ 1971/03

	113	1965/01 ⇒ 1971/03	EC	R151.00	◀▶
	113	1965/01 ⇒ 1971/03	AB	R151.01	◀▶

W116 1972/08 ⇒ 1980/09

	280 2.7/350 3.5 i/450 4.5	1972/08 ⇒ 1980/09	EC	R151.05	◀▶
		1972/08 ⇒ 1980/09	EC	R151.05S	◀▶
	280 2.7/350 3.5 i/450 4.5	1972/08 ⇒ 1980/09	EC	R151.03	◀▶

W123 1976/01 ⇒ 1985/01

	W123	1976/01 ⇒ 1985 ABS	EC	R151.05	◀▶
		1976/01 ⇒ 1985 ABS	EC	R151.05S	◀▶
		1976/01 ⇒ 1985 ABS	EC	R151.12	◀▶
		1976/01 ⇒ 1985 ABS	EC	R151.12S	◀▶
	W123	1976/01 ⇒ 1985	EC	R151.03	◀▶

W126 1979/06 ⇒ 1991/12

	W126	1979/09 ⇒ 1991/12 ABS	EC	R151.05	◀▶
		1979/09 ⇒ 1991/12 ABS	EC	R151.05S	◀▶
		1979/09 ⇒ 1991/12 ABS	EC	R151.12	◀▶
		1979/09 ⇒ 1991/12 ABS	EC	R151.12S	◀▶
	W126	1979/09 ⇒ 1991/12	EC	R151.03	◀▶

W140 1991/03 ⇒ 1993/06

	cf "Classe S (140)"	1991/03 ⇒ 1993/06			◀▶
	cf "Classe S (140)"	1991/03 ⇒ 1993/06			◀▶

190 (201) 1982/12 ⇒ 1993/01

	190 E 1.8 i	1990/04 ⇒ 1993/01	EC	R151.08	◀▶
--	--------------------	-------------------	----	----------------	----

MERCEDES



MERCEDES

190 (201) 1982/12 ⇨ 1993/01

190 2.0 (201.022)	1982/12 ⇨ 1993/01	ABS / - 003512	EC	R151.06	◀▶
	1982/12 ⇨ 1993/01	ABS / 003513 -	EC	R151.08	◀▶
	1982/12 ⇨ 1993/01	ABS / - 002895	EC	R151.06	◀▶
	1982/12 ⇨ 1993/01	ABS / 002896 -	EC	R151.08	◀▶
190 2.0 (201.023)	1982/12 ⇨ 1993/01		EC	R151.08	◀▶
190 2.0 (201.024)	1982/12 ⇨ 1993/01	ABS / - 006892	EC	R151.06	◀▶
	1982/12 ⇨ 1993/01	ABS / 006893 -	EC	R151.08	◀▶
	1982/12 ⇨ 1993/01	ABS / - 005539	EC	R151.06	◀▶
	1982/12 ⇨ 1993/01	ABS / 005540 -	EC	R151.08	◀▶
190 E 2.6 i/3.0 i (201.029)	1982/12 ⇨ 1993/01		EC	R151.08	◀▶
190 D 2.0 D/2.5 D/2.5 D Turbo/2.3 i (201.028)					
	1989/07 ⇨ 1993/01		EC	R151.08	◀▶
190 E 2.3 i-16 (201.034)	1984/08 ⇨ 1989		EC	R151.14	◀▶
	1984/08 ⇨ 1989		EC	R151.14S	◀▶
190 E 2.5 i 16V (201.035)	1988/09 ⇨ 1993/01		EC	R151.14	◀▶
	1988/09 ⇨ 1993/01		EC	R151.14S	◀▶
190 E 2.5 i 16V Evolution II (201.036)	1989/07 ⇨ 1993/01		EC	R151.24	◀▶
	1989/07 ⇨ 1993/01		EC	R151.24S	◀▶
190 1.8 i/2.0 i/2.0/190 D 2.0 D/2.5 D/190 E 2.3 i/2.5 i/2.6 i/3.0 i					
	1982/12 ⇨ 1993/01		GB	R151.07	◀▶
	1982/12 ⇨ 1993/01		GB	R151.07S	◀▶

Classe A (W168) 1997/05 ⇨ 2004/08

Classe A	1997/05 ⇨ 2004/08		GB	R151.31	◀▶
Classe A	1997/05 ⇨ 2001/02	- J 568589	FC	R151.32	◀▶
	2001/02 ⇨ 2004/08	J 568590 -	FC	R151.44	◀▶
Classe A Family	1997/05 ⇨ 2004/08		FC	R151.44	◀▶

Classe A (W169) 2004/07 ⇨ 2008/03

Classe A	2004/07 ⇨ 2005/03		GB	R151.40	◀▶
	2005/03 ⇨ 2008/04		GB	R151.46	◀▶
Classe A	2004/07 ⇨ 2008/04		HGB	R151.45	◀▶

Classe A Facelift (W169) 2008/04 ⇨

Classe A	2008/04 ⇨		GB	R151.46	◀▶
Classe A	2008/04 ⇨		HGB	R151.45	◀▶

Classe B (W245) 2005/05 ⇨ 2008/03

Classe B	2005/05 ⇨ 2008/03		GB	R151.46	◀▶
Classe B	2005/05 ⇨ 2008/03		HGB	R151.45	◀▶



MERCEDES

Classe B Facelift (W245) 2008/04 ⇒

	B150 / B170 / B180CDI / B200 Turbo 2.0 i / B200 2.0 i / B200CDI	2008/04 ⇒	GB	R151.46	◀▶
	B150 / B170 / B180CDI / B200 Turbo 2.0 i / B200 2.0 i / B200CDI	2008/04 ⇒	HGB	R151.45	◀▶

Classe B (W246) 2011/09 ⇒

	B 180 1.6 i / 1.8 CDi 16V	2011/09 ⇒			◀▶
	B 180 1.6 i / 1.8 CDi 16V	2011/09 ⇒			◀▶

Classe C (202) 1993/03 ⇒ 2001/02

	Classe C	1993/03 ⇒ 2001/02	EC	R151.24	◀▶
		1993/03 ⇒ 2001/02	EC	R151.24S	◀▶
	Classe C	1993/03 ⇒ 2001/02	GB	R151.07	◀▶
		1993/03 ⇒ 2001/02	GB	R151.07S	◀▶

Classe C (203) 2000/04 ⇒ 2003/12

	Classe C	2000/04 ⇒ 2003/12	EC	R151.36S	◀▶
		2000/04 ⇒ 2003/12	EC	R151.36	◀▶
		2000/04 ⇒ 2003/12			◀▶
	Classe C 4-Matic	2002/09 ⇒ 2003/12 4x4	GB	R151.54	◀▶
	Classe C	2000/04 ⇒ 2003/12	GB	R151.07	◀▶
		2000/04 ⇒ 2003/12	GB	R151.07S	◀▶

Classe C (203) Facelift 2004/01 ⇒ 2008/02

	Classe C	2004/01 ⇒ 2008/02	EC	R151.36S	◀▶
		2004/01 ⇒ 2008/02	EC	R151.36	◀▶
		2004/01 ⇒ 2008/02			◀▶
	Classe C 4-Matic	2004/01 ⇒ 2008/02 4x4	GB	R151.54	◀▶
	Classe C	2004/01 ⇒ 2008/02	GB	R151.07	◀▶
		2004/01 ⇒ 2008/02	GB	R151.07S	◀▶

Classe C (204) 2007/01 ⇒ 2011/02

	Classe C	2007/01 ⇒ 2011/02	EC	R151.36S	◀▶
		2007/01 ⇒ 2011/02	EC	R151.36	◀▶
		2007/01 ⇒ 2011/02			◀▶
	Classe C 4-Matic	2007/01 ⇒ 4x4 -A 077965,F 056724,R020954			◀▶
		⇒ 2011/02 4x4 A 077965,F 056724,R020954			◀▶
	Classe C	2007/01 ⇒ 2011/02	BGB	R151.43	◀▶

Classe C (204) Facelift 2011/03 ⇒

	Classe C	2011/03 ⇒	EC	R151.36S	◀▶
		2011/03 ⇒	EC	R151.36	◀▶



MERCEDES

Classe C (204) Facelift 2011/03 →

	Classe C 4-Matic	2011/03 →	4x4			
	Classe C	2011/03 →		BGB	R151.43	◀▶

Coupé CL (215) 1999/08 → 2006/04

	CL500 5.0 i/CL55 AMG 5.4 i/CL600 5.5 i/5.8 i/CL65 AMG 6.0 i	1999/08 → 2006/04		EC	R151.35	◀▶
	CL500 5.0 i/CL55 AMG 5.4 i/CL600 5.5 i/5.8 i	1999/08 → 2006/04		GB	R151.25	◀▶
	CL65 AMG 6.0 i V12	1999/08 → 2006/04				◀▶

Coupé CL (216) 2006/05 →

	Coupé CL (216)	2006/05 →		EC	R151.47	◀▶
	Coupé CL (216)	2006/05 →		BGB	R151.37	◀▶

Classe CLC (203) 2008/03 → 2010/10

	Classe CLC	2008/03 → 2010/10		EC	R151.36S	◀▶
		2008/03 → 2010/10		EC	R151.36	◀▶
	Classe CLC	2008/03 → 2010/10		BGB	R151.43	◀▶

Classe CLK (208) 1997/06 → 2003/01

	CLK200 2.0 i/CLK200K 2.0 i/CLK230K 2.3 i/CLK320 3.2 i/CLK430 4.3 i/CLK55 AMG 5.4 i	1997/06 → 2003/01		EC	R151.24	◀▶
		1997/06 → 2003/01		EC	R151.24S	◀▶
	CLK200 2.0 i/CLK200K 2.0 i/CLK230K 2.3 i/CLK320 3.2 i/CLK430 4.3 i/CLK55 AMG 5.4 i	1997/06 → 2003/01		GB	R151.07	◀▶
		1997/06 → 2003/01		GB	R151.07S	◀▶

Classe CLK (209) 2002/03 → 2009/06

	CLK 200 1.8 CGI/1.8 i/CLK 240 2.6 i/CLK 270 2.7 CDI/CLK 320 3.2 i/CLK 500 5.0 i/CLK 55 AMG 5.4 i	2002/03 → 2009/06		EC	R151.36S	◀▶
		2002/03 → 2009/06		EC	R151.36	◀▶
		2002/03 → 2009/06				◀▶
	CLK	2002/03 → 2009/06		GB	R151.07	◀▶


Classe CLS (219) 2004/07 → 2008/02

	Classe CLS	2004/07 → 2008/02		EC	R151.38	◀▶
	Classe CLS	2004/07 → 2008/02		BGB	R151.37	◀▶

Classe CLS Facelift (219) 2008/02 → 2011/01



	CLS	2008/02 → 2011/01		EC	R151.38	◀▶
	CLS	2008/02 → 2011/01		BGB	R151.37	◀▶

MERCEDES



MERCEDES

W124/Classe E(W124) 1984/12 ⇨ 1998/03

	Type 124.003 (230E)	1984/12 ⇨ 1998/03	EC	R151.14	◀▶
		1984/12 ⇨ 1998/03	EC	R151.14S	◀▶
	Type 124.004 (230E)/124.106 (250D)	1984/12 ⇨ 1989/09	EC	R151.14	◀▶
		1984/12 ⇨ 1989/09	EC	R151.14S	◀▶
		1989/10 ⇨ 1998/03	EC	R151.24	◀▶
		1989/10 ⇨ 1998/03	EC	R151.24S	◀▶
	Type 124.007 (260E)/124.008 (280 E)	1984/12 ⇨ 1998/03	EC	R151.24	◀▶
		1984/12 ⇨ 1998/03	EC	R151.24S	◀▶
	Type 124.019->124.026 / Type 124.028 (300E USA)				
		1984/12 ⇨ 1998/03	EC	R151.14	◀▶
		1984/12 ⇨ 1998/03	EC	R151.14S	◀▶
	Type 124.027 (260E)/124.029 (280E)	1984/12 ⇨ 1998/03	EC	R151.24	◀▶
		1984/12 ⇨ 1998/03	EC	R151.24S	◀▶
	Type 124.034 (400/420E)/124.036(500E/AMG500E)/124.061(300 CE-24)				
		1984/12 ⇨ 1998/03	EC	R151.24	◀▶
		1984/12 ⇨ 1998/03	EC	R151.24S	◀▶
	Type 124.040->124.060	1984/12 ⇨ 1998/03	EC	R151.14	◀▶
		1984/12 ⇨ 1998/03	EC	R151.14S	◀▶
	Type 124.061(300 CE-24)/124.066 (E320/E36AMG)				
		1984/12 ⇨ 1998/03	EC	R151.24	◀▶
		1984/12 ⇨ 1998/03	EC	R151.24S	◀▶
	Type 124.062/ Type 124.079=>124.105				
		1984/12 ⇨ 1998/03	EC	R151.14	◀▶
		1984/12 ⇨ 1998/03	EC	R151.14S	◀▶
	Type 124.107/ Type 124.127/Type 124.129				
		1984/12 ⇨ 1998/03	EC	R151.24	◀▶
		1984/12 ⇨ 1998/03	EC	R151.24S	◀▶
	Type 124.120->124.126/Type 124.128/Type 124.130->124.193				
		1984/12 ⇨ 1998/03	EC	R151.14	◀▶
		1984/12 ⇨ 1998/03	EC	R151.14S	◀▶
	W124 4-Matic	1984/12 ⇨ 1998/03 4x4	GB	R151.17	◀▶
	Type 124.003->124.008	1984/12 ⇨ 1998/03	FC	R151.15	◀▶
	Type 124.019->124.026	1984/12 ⇨ 1998/03	GB	R151.07	◀▶
		1984/12 ⇨ 1998/03	GB	R151.07S	◀▶
	Type 124.027/Type 124.029	1984/12 ⇨ 1998/03	FC	R151.15	◀▶
	Type 124.028/Type 124.030->124.066	1984/12 ⇨ 1998/03	GB	R151.07	◀▶
		1984/12 ⇨ 1998/03	GB	R151.07S	◀▶
	Type 124.079->124.107	1984/12 ⇨ 1998/03	FC	R151.15	◀▶



MERCEDES

W124/Classe E (W124) 1984/12 ⇨ 1998/03

Type 124.120->124.126/Type 124.128/Type 124.130->124.133

1984/12 ⇨ 1998/03	GB	R151.07	⇐⇐
1984/12 ⇨ 1998/03	GB	R151.07S	⇐⇐

Type 124.127/124.129/124.180->124.193

1984/12 ⇨ 1998/03	FC	R151.15	⇐⇐
-------------------	----	---------	----

Type 124.226/Type 124.230/Type 124.330/Type 124.333

1984/12 ⇨ 1998/03	GB	R151.07	⇐⇐
1984/12 ⇨ 1998/03	GB	R151.07S	⇐⇐

Type 124.290/Type 124.393

1984/12 ⇨ 1998/03	FC	R151.15	⇐⇐
-------------------	----	---------	----

Classe E (210) 1995/04 ⇨ 2003/03

Classe E	1995/04 ⇨ 2003/03	EC	R151.24	⇐⇐
	1995/04 ⇨ 2003/03	EC	R151.24S	⇐⇐

Classe E 4-matic

1996/03 ⇨ 1999/06 4x4	GB	R151.33	⇐⇐
1999/07 ⇨ 2003/03 4x4	GB	R151.55	⇐⇐

Classe E (210.003 =>210.062)	1995/04 ⇨ 2003/03	GB	R151.07	⇐⇐
	1995/04 ⇨ 2003/03	GB	R151.07S	⇐⇐

Classe E 280 (210.063)

1995/04 ⇨ 1999/06	GB	R151.07S	⇐⇐
1995/04 ⇨ 1999/06	GB	R151.07	⇐⇐
1999/06 ⇨ 2003/03	GB	R151.30	⇐⇐

Classe E 430 (210.070)

1995/04 ⇨ 1999/06	GB	R151.07S	⇐⇐
1995/04 ⇨ 1999/06	GB	R151.07	⇐⇐
1999/06 ⇨ 2003/03			⇐⇐
1999/06 ⇨ 2003/03	GB	R151.25	⇐⇐

Classe E 420 (210.072)

1999/06 ⇨ 2003/03			⇐⇐
1999/06 ⇨ 2003/03	GB	R151.25	⇐⇐

Classe E55 5.4i AMG (210.074)

1995/04 ⇨ 1999/06	GB	R151.07S	⇐⇐
1995/04 ⇨ 1999/06	GB	R151.07	⇐⇐
1999/06 ⇨ 2003/03			⇐⇐
1999/06 ⇨ 2003/03	GB	R151.30	⇐⇐

Classe E (210.081,210.082)

1995/04 ⇨ 2003/03	GB	R151.07S	⇐⇐
1995/04 ⇨ 2003/03	GB	R151.07	⇐⇐

Classe E (210.083)

1999/06 ⇨ 2003/03			⇐⇐
1999/06 ⇨ 2003/03	GB	R151.30	⇐⇐

Classe E (210.206)

1995/04 ⇨ 2003/03	GB	R151.30	⇐⇐
-------------------	----	---------	----

Classe E (210.210)

1995/04 ⇨ 2003/03	GB	R151.28	⇐⇐
-------------------	----	---------	----

Classe E (210.216,210.226)

1995/04 ⇨ 2003/03	GB	R151.30	⇐⇐
-------------------	----	---------	----

Classe E (210.235,210.237,210.245,210.248,210.261,210.262)

1995/04 ⇨ 2003/03	GB	R151.28	⇐⇐
-------------------	----	---------	----



MERCEDES

Classe E (210) 1995/04 → 2003/03

Classe E (210.263,210.265,210.270,210.274,210.281,210.282,210.283,210.606)

	1995/04 → 2003/03	GB	R151.30	◀▶
Classe E (210.610)	1995/04 → 2003/03	GB	R151.28	◀▶
Classe E (210.616,210.663)	1995/04 → 1999/06	GB	R151.30	◀▶

Classe E (211) 2002/03 → 2006/03

	Classe E	2002/03 → 2006/03		EC	R151.38	◀▶
	Classe E 4-Matic	2002/03 → 2006/03	4x4	GB	R151.53	◀▶
	Classe E	2002/03 → 2006/03		BGB	R151.37	◀▶

Classe E FL (211) 2006/04 → 2009/11

	Classe E	2006/04 → 2009/11		EC	R151.38	◀▶
	Classe E 4-Matic	2006/04 → 2009/11	4x4	GB	R151.53	◀▶
	Classe E	2006/04 → 2009/11		BGB	R151.37	◀▶

Classe E (212) 2009/03 →

	Classe E	2009/03 →		EC	R151.56	◀▶
		2009/03 →				◀▶
	Classe E 4-Matic	2009/03 →	4x4			◀▶
	Classe E	2009/03 →		BGB	R151.37	◀▶

Classe G (M460) 1979/03 → 1989/08

	Classe G	1979/03 → 1989/08		- 7 000 560	EC	R151.11	◀▶
		1979/03 → 1989/08		7 000 561 -	EC	R151.09	◀▶
	Classe G	1979/03 → 1989/08			EC	R151.10	◀▶
		1979/03 → 1989/08			EC	R151.10S	◀▶

Classe G (M461) 1979/03 → 1989/12

	Classe G except. G270 CDI/G280 CDI	1979/03 → 1989/12		- 7 000 560	EC	R151.11	◀▶
		1979/03 → 1989/12		7 000 561 -	EC	R151.09	◀▶
	G270 2.7 CDI / G280 CDI	1979/03 → 1989/12			EC	R151.23	◀▶
	461.210/461.211 (230 G)	1979/03 → 1989/12			EC	R151.10S	◀▶
	461.212/461.213 (280 GE)	1979/03 → 1989/12			EC	R151.10S	◀▶
	461.217 => 461.267 (230 GE)	1979/03 → 1989/12			EC	R151.10S	◀▶
	461.302 (G 270 CDI)	1979/03 → 1989/12			FC	R154.46	◀▶
	461.304 (G 280 CDI)	1979/03 → 1989/12			FC	R154.46	◀▶
	461.310/461.311 (240 GD)	1979/03 → 1989/12			FC	R154.46	◀▶
	461.312/461.313 (300GD)	1979/03 → 1989/12			FC	R154.46	◀▶
	461.317/461.318 (250GD)	1979/03 → 1989/12			FC	R154.46	◀▶
	461.321/461.322/461.323	1979/03 → 1989/12					◀▶



MERCEDES

Classe G (M461) 1979/03 ⇒ 1989/12

461.325 (300 GD) / 461.326/461.327/461.328/461.329 (290 GD/GDT)

	1979/03 ⇒ 1989/12	EC	R151.10S	◀▶
461.332 (G 270 CDI)	1979/03 ⇒ 1989/12	FC	R154.46	◀▶
461.334 (G 280 CDI)	1979/03 ⇒ 1989/12	FC	R154.46	◀▶
461.335/461.336/461.337/461.338/461.341 (290 GD)				
	1979/03 ⇒ 1989/12	EC	R151.10S	◀▶
461.342 (G 270 CDI)	1979/03 ⇒ 1989/12	FC	R154.46	◀▶
461.344 (G 280 CDI)	1979/03 ⇒ 1989/12	FC	R154.46	◀▶
461.345 (G 270 CDI)	1979/03 ⇒ 1989/12			◀▶
461.347 =>461.459	1979/03 ⇒ 1989/12	EC	R151.10S	◀▶

Classe G (M463) 1989/09 ⇒

	Classe G	1989/09 ⇒	EC	R151.09	◀▶
Classe G 463.200/463.204/463.220/463.221/463.224/463.225					
		1989/09 ⇒		730.305	EC R151.23 ▶◀
Classe G 463.304/463.307/463.324/463.325/463.327/463.328					
		1989/09 ⇒		730.305	EC R151.23 ▶◀
	Type 463.200/463.204 (200GE,230GE)	1989/09 ⇒	EC	R151.10	◀▶
		1989/09 ⇒	EC	R151.10S	◀▶
	Type 463.206 (G500,G55 5.0 i)	1989/09 ⇒	FC	R154.46	◀▶
	Type 463.207->463.231	1989/09 ⇒	EC	R151.10	◀▶
		1989/09 ⇒	EC	R151.10S	◀▶
Type 463.232/233/240 (G320 3.2 i,G500 5.0 i)					
		1989/09 ⇒	FC	R154.46	◀▶
	Type 463.241 (G500 5.0i Auto V8 24V)	1989/09 ⇒		741.129	FC R154.46 ▶◀
		1989/09 ⇒		741.506	EC R151.10 ▶◀
		1989/09 ⇒		741.506	EC R151.10S ▶◀
		1989/09 ⇒		741.524	▶◀
Type 463.243->463.247 (G55,G320,G500)					
		1989/09 ⇒	FC	R154.46	◀▶
	Type 463.248 (G500 5.0i Auto V8 24V)	1989/09 ⇒		- 144225	FC R154.46 ▶◀
		1989/09 ⇒		144226 - /	741.142 FC R154.46 ▶◀
		1989/09 ⇒		144226 - /	741.523 ▶◀
	Type 463.250/254	1989/09 ⇒	FC	R154.46	◀▶
	Type 463.300/304/307	1989/09 ⇒	EC	R151.10	◀▶
		1989/09 ⇒	EC	R151.10S	◀▶
	Type 463.303	1989/09 ⇒	FC	R154.46	◀▶

MERCEDES



MERCEDES

Classe G (M463) 1989/09 ⇨

Type 463.308 (G300 3.0TD Auto Prestige)

1989/09 ⇨	741.120	EC	R151.10	⇐⇐
1989/09 ⇨	741.120	EC	R151.10S	⇐⇐
1989/09 ⇨	742.601, 608	FC	R154.46	⇐⇐

Type 463.309 (G400CDI 4.0CDI Auto V8 32V)

1989/09 ⇨		FC	R154.46	⇐⇐
-----------	--	----	---------	----

Type 463.320,321 (350GD 3.5TD)

1989/09 ⇨		EC	R151.10	⇐⇐
1989/09 ⇨		EC	R151.10S	⇐⇐

Type 463.322,323 (270 2.7CDI Auto)

1989/09 ⇨		FC	R154.46	⇐⇐
-----------	--	----	---------	----

Type 463.324->328 (250GD,300GD)

1989/09 ⇨		EC	R151.10	⇐⇐
1989/09 ⇨		EC	R151.10S	⇐⇐

Type 463.330,331 (G300 3.0TD)

1989/09 ⇨	741.xxx	EC	R151.10	⇐⇐
1989/09 ⇨	741.xxx	EC	R151.10S	⇐⇐
1989/09 ⇨	742.6xx	FC	R154.46	⇐⇐

Type 463.332,333 (G400CDI 4.0CDI Auto V8 32V)

1989/09 ⇨		FC	R154.46	⇐⇐
-----------	--	----	---------	----

Type 463.340,341,343 (G320 CDI)

1989/09 ⇨		FC	R154.46	⇐⇐
-----------	--	----	---------	----

Classe GL (164) 2006/01 ⇨

	Classe GL	2006/01 ⇨		⇐⇐
	Classe GL	2006/01 ⇨		⇐⇐

Classe GLK (204) 2008/07 ⇨

	Classe GLK	2008/07 ⇨		⇐⇐
	Classe GLK	2008/07 ⇨	BGB	R151.37 ⇐⇐

Classe ML (163) 1997/05 ⇨ 2005/04

	ML	1997/05 ⇨ 2005/04	GB	R151.26 ⇐⇐
	ML	1997/05 ⇨ 2005/04	GB	R151.26 ⇐⇐

Classe S (140) 1991/03 ⇨ 1999/07

	S280/S320/S350/CL420/S420/CL500/S500/CL600/S600	1991/03 ⇨ 1999/07	EC	R151.20 ⇐⇐
	S500L / S600L	1991/03 ⇨ 1999/07		⇐⇐
	S280/S300TD/S320/S320L/S350	1991/03 ⇨ - A212244	GB	R151.21 ⇐⇐
		⇨ 1999/07 A212245 -	GB	R151.30 ⇐⇐
	S400	1991/03 ⇨ - A212244	GB	R151.22 ⇐⇐
		⇨ 1999/07 A212245 -	GB	R151.30 ⇐⇐
	S420/S420L/CL420/S420/CL500/S500/S500L/CL600/S600/S600L	1991/03 ⇨ - A212244	GB	R151.21 ⇐⇐
		⇨ 1999/07 A212245 -	GB	R151.25 ⇐⇐



MERCEDES

Classe S (140) 1991/03 ⇒ 1999/07

CL500/S500/S500L/CL600/S600/S600L

	1991/03 ⇒	- A212244	GB	R151.22	◀▶
	⇒ 1999/07	A212245 -	GB	R151.25	◀▶
S500L/S600L	1991/03 ⇒ 1999/07				◀▶

Classe S (220) 1998/09 ⇒ 2004/09

	S280(L)/S320(L) 3.2 i/S320 CDi(L)/S350(L) 3.7i	1998/09 ⇒ 2004/09		EC	R151.35	◀▶
	S400 CDi/S430(L) 4.3 i	1998/09 ⇒ 2004/09		EC	R151.35	◀▶
	S500 (220.075)	1998/09 ⇒ 2004/09		EC	R151.35	◀▶
	S500L (220.175)	1998/09 ⇒ 2004/09		EC	R151.35	◀▶
		1998/09 ⇒ 2004/09				◀▶
	S500L (220.875)	1998/09 ⇒ 2004/09				◀▶
	S600L 5.5 i (220.176) / S600L 5.8 i (220.178)	1998/09 ⇒ 2004/09		EC	R151.35	◀▶
		1998/09 ⇒ 2004/09				◀▶
	S600L 5.8 i (220.878)	1998/09 ⇒ 2004/09				◀▶
	Classe S 4-Matic	1998/09 ⇒ 2004/09	4x4	GB	R151.53	◀▶
	S280(L)/S320(L) 3.2 i/S320 CDi(L)/S350(L) 3.7i	1998/09 ⇒ 2004/09		GB	R151.34	◀▶
	S400 CDi/S430(L) 4.3 i	1998/09 ⇒ 2004/09		GB	R151.34	◀▶
	S500	1998/09 ⇒ 2004/09		GB	R151.34	◀▶
	S500L (220.175 / 220.184)	1998/09 ⇒ 2004/09		GB	R151.34	◀▶
		1998/09 ⇒ 2004/09				◀▶
	S500L (220.875)	1998/09 ⇒ 2004/09				◀▶
	S55 AMG	1998/09 ⇒ 2004/09		GB	R151.34	◀▶
		1998/09 ⇒ 2004/09				◀▶
	S600L (220.176 / 220.178)	1998/09 ⇒ 2004/09		GB	R151.34	◀▶
		1998/09 ⇒ 2004/09				◀▶
	S600L (220.878)	1998/09 ⇒ 2004/09				◀▶
	S65 AMG (220.179)	1998/09 ⇒ 2004/09				◀▶

Classe S (221) 2004/10 ⇒ 2009/06

	Classe S	2004/10 ⇒ 2009/06	/	EC	R151.47	◀▶
		2004/10 ⇒ 2009/06	/			◀▶
	Classe S 4-Matic	2004/10 ⇒ 2007/10	4x4/ -A 184981			◀▶
		2007/10 ⇒ 2009/06	4x4/ A 184982 -			◀▶
	Classe S	2004/10 ⇒ 2009/06				◀▶
		2004/10 ⇒ 2009/06		BGB	R151.37	◀▶



MERCEDES

Classe S FL (221) 2009/06 ⇨

	Classe S	2009/06 ⇨		EC	R151.47	⇐⇐
		2009/06 ⇨				⇐⇐
	Classe S	2009/06 ⇨		BGB	R151.37	⇐⇐
		2009/06 ⇨				⇐⇐

Classe SL (R129) 1989/03 ⇨ 2001/07

	R129 Roadster	1989/03 ⇨ 2001/07		EC	R151.24	⇐⇐
		1989/03 ⇨ 2001/07		EC	R151.24S	⇐⇐
	SL280 2.8 i/SL300 3.0 i/SL320 3.2 i	1993/08 ⇨ 2001/07		GB	R151.07	⇐⇐
		1993/08 ⇨ 2001/07		GB	R151.07S	⇐⇐
	SL500 5.0 i	1993/08 ⇨ 2001/07		GB	R151.17	⇐⇐
	SL600 6.0 i	1993/08 ⇨ 2001/07		GB	R151.07	⇐⇐

Classe SL (230) 2001/08 ⇨ 2008/01

	SL (230)	2001/08 ⇨ 2008/01		EC	R151.38	⇐⇐
	SL (230)	2001/08 ⇨ 2008/01		BGB	R151.43	⇐⇐

Classe SL Facelift (230) 2008/02 ⇨

	SL (230)	2008/02 ⇨		EC	R151.38	⇐⇐
	SL (230)	2008/02 ⇨		BGB	R151.43	⇐⇐

SLK (170) 1996/08 ⇨ 2003/12

	SLK	1996/08 ⇨ 2003/12		EC	R151.24	⇐⇐
		1996/08 ⇨ 2003/12		EC	R151.24S	⇐⇐
	SLK	1996/08 ⇨ 2003/12		GB	R151.07	⇐⇐
		1996/08 ⇨ 2003/12		GB	R151.07S	⇐⇐

SLK (171) 2004/01 ⇨ 2007/12

	SLK	2004/01 ⇨ 2007/12		EC	R151.36S	⇐⇐
		2004/01 ⇨ 2007/12		EC	R151.36	⇐⇐
	SLK	2004/01 ⇨ 2007/12		GB	R151.07	⇐⇐
		2004/01 ⇨ 2007/12		GB	R151.07S	⇐⇐

Classe SLK Facelift 2008/01 ⇨

	SLK	2008/01 ⇨		EC	R151.36S	⇐⇐
		2008/01 ⇨		EC	R151.36	⇐⇐
	SLK	2008/01 ⇨		GB	R151.07	⇐⇐
		2008/01 ⇨		GB	R151.07S	⇐⇐

MERCEDES



MERCEDES

SLK (172) 2011/01 ⇒

	SLK 200 1.8 184 16V / 1.8 204 16V / 1.8 CDi 204 16V / 3.5 306 16V	2011/01 ⇒	EC	R151.36S	◀▶
	SLK 200 1.8 184 16V / 1.8 204 16V / 1.8 CDi 204 16V / 3.5 306 16V	2011/01 ⇒	BGB	R151.43	◀▶

SLS (197) 2010/01 ⇒

	SLS AMG 6.2 i 571 32V	2010/01 ⇒	BGB	R151.37	◀▶
	SLS AMG 6.2 i 571 32V	2010/01 ⇒	BGB	R151.43	◀▶

Classe V (638) 1996/10 ⇒ 2002/12

	V200 2.0/V220 2.2 CDI/V230 2.3/V230TD 2.3 TD/V280 2.8	1996/10 ⇒ 2002/12	GB	R151.27	◀▶
	V200 2.0/V220 2.2 CDI/V230 2.3/V230TD 2.3 TD/V280 2.8	1996/10 ⇒ 2002/12	GB	R151.27	◀▶

MB (631) 1980/01 ⇒ 1996/12

	MB 100	1980/01 ⇒ 1996/12	EC	R140.72	◀▶
	MB 100	1980/01 ⇒ - D128165	EC	R140.73	◀▶
		⇒ 1996/12 D128166 -	EC	R140.88	◀▶

Sprinter 1995/02 ⇒ 2006/02

	Sprinter	1995/02 ⇒ 2006/02 - S231915, Y245976	EC	R140.76	◀▶
		1995/02 ⇒ 2006/02 S231916, Y245977 -	EC	R141.13	◀▶
	Sprinter	1995/02 ⇒ 2006/02	FC	R154.46	◀▶
		1995/02 ⇒ 2006/02	EC	R154.47	◀▶

Sprinter (906) 2006/02 ⇒

	Sprinter	2006/02 ⇒ <1850kg			◀▶
		2006/02 ⇒ >1850kg			◀▶
		2006/02 ⇒ 4x4			◀▶
	Sprinter	2006/02 ⇒	HFC	R141.49	◀▶
		2006/02 ⇒			◀▶

Transporter (600) 1977/04 ⇒ 1996/02


	207D 2.4 D/208 2.3/210 2.3/307D 2.4 D/308 2.3/310 2.3	1977/04 ⇒ 1990/01	EC	R151.05	◀▶
		1977/04 ⇒ 1990/01	EC	R151.05S	◀▶
	208D 2.3 D/209D 3.0 D/210D 2.9 D/308D 2.3 D/309D 3.0 D/310D 2.9 D	1982/03 ⇒ 1996/02	EC	R151.05	◀▶
		1982/03 ⇒ 1996/02	EC	R151.05S	◀▶
	407D 2.3 D/408D 2.3 D/409D 3.0 D/410 2.3/410D 2.9 D	1981/06 ⇒ 1996/02	EC	R140.76	◀▶

MERCEDES





MERCEDES



Transporter (600) 1977/04 ⇒ 1996/02

	Transporter	1977/04 ⇒ 1996/02	EC	R151.10	◀▶
		1977/04 ⇒ 1996/02	EC	R151.10S	◀▶



Vaneo (414) 2001/10 ⇒ 2005/07

	Vaneo 1.6 i/1.7 CDI/1.9 i	2001/10 ⇒ 2005/07	GB	R151.31	◀▶
	Vaneo 1.6 i/1.7 CDI/1.9 i	2001/10 ⇒ 2005/07	FC	R141.14	◀▶



Viano (639) 2003/01 ⇒

	Viano 2.0 Cdi/2.2 Cdi/3.0 i/3.2 i	2003/01 ⇒			◀▶
	Viano 2.0 Cdi/2.2 Cdi/3.0 i/3.2 i	2003/01 ⇒	GB	R141.46	◀▶

Vito (638) 1996/01 ⇒ 2003/09

	Vito	1996/01 ⇒ 2003/09	GB	R151.27	◀▶
	Vito	1996/01 ⇒ 2003/09	GB	R151.27	◀▶

Vito (639) 2003/01 ⇒

	Vito	2003/01 ⇒ 2005/09 4x2			◀▶
		2003/01 ⇒ 2005/09 4x4	GB	R141.46	◀▶
	Vito	2003/01 ⇒ 2005/09	GB	R141.46	◀▶