



PEUGEOT

106 1991/09 → 1996/03

	106 1.0/1.1	1991/09 → 1996/03	GB	R166.14	◀▶
		1991/09 → 1996/03	GB	R159.14	◀▶
	106 1.3/1.4/1.4 D/1.5 D/1.6	1992/06 → 1996/03	GB	R159.14	◀▶
	106 1.0/1.1	1991/09 → 1996/03	GB	R166.15	◀▶
		1991/09 → 1996/03	FC	R159.19	◀▶
		106 1.3/1.4/1.4 D/1.5 D/1.6	1992/06 → 1996/03	FC	R159.19

106 -Restyling 1996/03 → 2003/07

	106 1.0/1.1	1996/03 → 2003/07	GB	R166.14	◀▶
		1996/03 → 1999/01	GB	R159.14	◀▶
		1999/01 → 2003/07	GB	R159.17	◀▶
	106 1.3/1.4/1.4 D/1.5 D/1.6	1996/03 → 1999/01	GB	R159.14	◀▶
		1999/01 → 2003/07	GB	R159.17	◀▶
	106 1.0/1.1	1996/03 → 2003/07	GB	R166.15	◀▶
		1996/03 → 1999/01	FC	R159.19	◀▶
		1999/01 → 2003/07	FC	R159.38	◀▶
	106 1.4 i/1.4/1.5 D/1.6 i/106 Elec.	1996/03 → 1999/01	FC	R159.19	◀▶
		1999/01 → 2003/07	FC	R159.38	◀▶
	106 1.6 i 16V (S16,Gti) / Rallye	1996/03 → 2003/07 ABS	TGB	R166.26	◀▶
		1996/03 → 2003/07 ABS / 48 	TGB	R166.27	◀▶

107 2005/06 → 2012/02

	107 1.0 i/1.4 HDi	2005/06 → 2012/02	GB	R169.58	◀▶
	107 1.0 i/1.4 HDi	2005/06 → 2012/02	HGB	R169.59	◀▶

1007 2005/04 → 2010/07

	1007 1.4 HDi/1.4 i/1.6 i	2005/04 → 2010/07	GB	R166.03	◀▶
	1007 1.6 HDi 16V	2005/04 → 2010/07	GB	R159.58	◀▶
	1007 1.4 HDi/1.4 i	2005/04 → 2010/07	FC	R166.07	◀▶
	1007 1.6 HDi 16V/1.6 i	2005/04 → 2010/07	TGB	R166.32	◀▶

204 1965/10 → 1977/06

	204 1.1	1969/10 → 1972/08	GB	R159.01	◀▶
		1972/09 → 1977/06	GB	R159.07	◀▶
	204 1.2 D/1.4 D	1967/09 → 1977/06	GB	R159.07	◀▶
	204 1.1	1969/10 → 1977/06	EC	R159.11	◀▶
		204 1.2 D/1.4 D	1970/01 → 1977/06	EC	R159.11




205 (741) 1983/02 → 1987/07

	205	1983/02 → 1987/07 ABS	GB	R159.14	◀▶
	205 1.6 CTi / 1.9 Gti	1983/02 → 1987/07 ABS	GB	R166.13	◀▶








PEUGEOT









205 (741) 1983/02 ⇒ 1987/07

	205	1983/02 ⇒ 1987/07		FC	R159.19	◀▶
	205 1.6 CTi / 1.9 Gti	1983/02 ⇒ 1987/07		TGB	R159.23	◀▶



205 1987/08 ⇒ 1998/09

	205	1987/08 ⇒ 1998/09	ABS	GB	R159.14	◀▶
		1987/08 ⇒ 1998/09	ABS	GB	R166.13	◀▶
	205 1.9 Cti	1990/06 ⇒ 1994/12		GB	R166.13	◀▶
	205 1.9 Gti	1987/08 ⇒ 1998/09		GB	R166.13	◀▶
	205F 1.7 D	1994/03 ⇒ 1996/10		GB	R159.14	◀▶
	205	1987/08 ⇒ 1998/09		FC	R159.19	◀▶
	205 1.9 Gti/Cti	1987/08 ⇒ 1998/09		TGB	R159.23	◀▶





206 1998/09 ⇒ 2010/12

	206 1.1 i/1.6 i/1.9 D / 1.4 Hdi	1998/09 ⇒ 2010/12		GB	R159.17	◀▶
	206 1.4 i [MOT] TU3A	1998/09 ⇒ 2010/12		GB	R159.17	◀▶
	206 1.4 i [MOT] TU3AF	1998/09 ⇒ 2010/12		GB	R166.13	◀▶
	206 1.4 i [MOT] TU3JP	1998/09 ⇒ 2010/12		GB	R159.17	◀▶
	206 1.4 i 16V [MOT] ET3J4	1998/09 ⇒ 2010/12		GB	R159.17	◀▶
	206 1.6 i 16v / 1.6 HDi 16V/2.0 i / RC 2.0 i / 2.0 Hdi	1998/09 ⇒ 2010/12		GB	R166.13	◀▶
	206 1.1 i/1.4 i/1.6 i/1.9 D/1.4 Hdi/2.0 Hdi	1998/09 ⇒ 2010/12		FC	R159.38	◀▶
	206 1.4 i 16V	1998/09 ⇒ 2010/12		FC	R159.38	◀▶
		1998/09 ⇒ 2010/12		TGB	R166.32	◀▶
	206 1.6 i 16V/2.0 i 16V	1998/09 ⇒ 2002/09	 / 48 	TGB	R159.39	◀▶
		2002/09 ⇒ 2010/12	 / ASB	TGB	R166.32	◀▶
	206 1.6 HDi 16V/2.0 i 16V RC	2003/05 ⇒ 2010/12	 / ASB	TGB	R166.32	◀▶

206+ 2009/03 ⇒

	206+	2009/03 ⇒		GB	R159.17	◀▶
	206+	2009/03 ⇒		FC	R159.38	◀▶

207 2006/03 ⇒

	207 1.4 e	2006/03 ⇒		GB	R166.03	◀▶
	207 1.4 e 16V	2006/03 ⇒		GB	R166.03	◀▶
	207 1.4 HDi	2006/03 ⇒ 2007/06		GB	R159.44	◀▶
		2007/06 ⇒		GB	R166.03	◀▶
		2006/03 ⇒		GB	R159.44	◀▶
	207 1.4 VTi 16V [MOT] ET3J4	2006/03 ⇒		GB	R166.03	◀▶
		2006/03 ⇒	MS	GB	R159.44	◀▶



PEUGEOT

207 2006/03 →

207 1.6 e/1.6 HDi/1.6 i/1.6 THP/207 CC 1.6 e/1.6 HDi/1.6 THP

		2006/03 →		GB	R159.44	◀▶
	207	2006/03 →		KF	KF159.53U	◀▶
		2006/03 →		KF	KF159.57U	◀▶
		2006/03 →		FC	R159.53	◀▶

208 2012/03 →

	208	2012/03 →		GB	R166.03	◀▶
		2012/03 →		GB	R159.44	◀▶
	208	2012/03 →		KF	KF159.57U	◀▶
		2012/03 →		FC	R166.33	◀▶

304 1969/07 → 1980/03

	304 1.1/1.4 D/1.6 D	1976/09 → 1980/03		GB	R159.07	◀▶
	304 1.3	1970/09 → 1972/08		GB	R159.01	◀▶
		1972/09 → 1980/03		GB	R159.07	◀▶
	304	1970/09 → 1980/03		EC	R159.11	◀▶

305 1977/11 → 1982/07


	305	1977/11 → 1982/07		GB	R159.07	◀▶
	305	1977/11 → 1982/07		EC	R159.11	◀▶
		1980/03 → 1982/07		EC	R159.27	◀▶
	305	1981/07 → 1982/07		EC	R159.27	◀▶

305 II 1982/08 → 1990/06

	305	1982/08 → 1984/08		GB	R166.11	◀▶
		1984/08 → 1990/06		GB	R166.13	◀▶
	305	1982/08 → 1990/06		TGB	R159.15	◀▶










306 1993/02 → 1997/02

	306 1.1/1.4/1.6	1993/02 → 1997/02	ABS	GB	R166.13	◀▶
		1993/02 → 1997/02	ABS	GB	R159.14	◀▶
	306 1.8/2.0/1.9 D /1.9 DT	1993/06 → 1997/02		GB	R166.13	◀▶
	306 Entreprise	1993/06 → 1997/02	ABS	FC	R159.19	◀▶
		1993/06 → 1997/02	ABS	TGB	R159.40	◀▶
	306	1993/06 → 1997/02		FC	R159.19	◀▶
		1993/06 → 1997/02	ABS /	FC	R159.19	◀▶
		1993/02 → 1995/06	/ ABS BENDIX	FC	R159.19	◀▶
		1993/02 → 1995/06	/ ABS BOSCH	TGB	R159.40	◀▶
		1995/06 → 1997/02	/ ABS BOSCH	FC	R159.19	◀▶


























PEUGEOT




306 II 1997/03 ⇒ 2002/09

	306 1.4/1.4 i	1997/03 ⇒ 1999/01	ABS /  / 	GB	R159.14	◀▶
		1999/01 ⇒ 2002/02	ABS /  / 	GB	R159.17	◀▶
		1997/03 ⇒ 2002/02	ABS /  / 	GB	R166.13	◀▶
		1997/03 ⇒ 1999/01	ABS / 	GB	R159.14	◀▶
		1999/01 ⇒ 2002/02	ABS / 	GB	R159.17	◀▶
		1997/03 ⇒ 2002/03	ABS	GB	R166.13	◀▶








306 1.6 i/1.8 D/1.8 i/1.9 D/1.9 SD/1.9 TD/2.0 Hdi/2.0 i

		1997/03 ⇒ 2002/09		GB	R166.13	◀▶
	306 Cabrio	1997/03 ⇒ 2002/09		GB	R166.13	◀▶
	306	1997/03 ⇒ 1998/09	 / ABS 	TGB	R159.29	◀▶
		1998/10 ⇒ 2002/03	 / ABS 	TGB	R166.30	◀▶
		1997/03 ⇒ 1998/09	 /  / 	FC	R159.19	◀▶
		1998/10 ⇒ 2002/09	 /  / 	FC	R159.38	◀▶
		1997/03 ⇒ 1998/09	 / 	FC	R159.19	◀▶
		1998/10 ⇒ 2002/09	 / 	FC	R159.38	◀▶
		1997/03 ⇒ 1998/09	 / 	TGB	R159.40	◀▶
		1998/10 ⇒ 2002/03	 / 	TGB	R159.40	◀▶
	306	1997/03 ⇒ 1998/09		TGB	R159.40	◀▶
		1998/09 ⇒ 2002/09		TGB	R159.40	◀▶









307 2001/03 ⇒ 2005/06

	307	2001/03 ⇒ 2005/06		GB	R159.44	◀▶
	307	2001/03 ⇒ 2004/02		TGB	R159.42	◀▶
		2004/02 ⇒ 2005/06		KF	KF159.48U	◀▶
		2004/02 ⇒ 2005/06		FC	R159.48	◀▶

307 Restyling 2005/06 ⇒ 2009/03

	307	2005/06 ⇒ 2009/03		GB	R159.44	◀▶
	307	2005/06 ⇒ 2006/09		KF	KF159.48U	◀▶
		2005/06 ⇒ 2006/09		FC	R159.48	◀▶
		2006/09 ⇒ 2009/03	 / 	KF	KF159.53U	◀▶
		2006/09 ⇒ 2009/03	 / 	KF	KF159.57U	◀▶
		2006/09 ⇒ 2009/03		FC	R159.53	◀▶

308 2007/09 ⇒

	308 1.4 VTi/1.6 HDi/1.6 THP/1.6 VTi/2.0 HDi	2007/09 ⇒		GB	R159.44	◀▶
	308	2007/09 ⇒		FC	R159.54	◀▶
	308 1.4 VTi / 1.6 HDi / 1.6 VTi	2007/09 ⇒	 /  / 	KF	KF159.54U	◀▶
		2007/09 ⇒	 /  / 	KF	KF159.61U	◀▶



PEUGEOT

308 2007/09 →

308 1.6 THP 150/308 1.6 THP 156/308 1.6 THP 175

	2007/09 →	EP6DT, EP6DTS	KF	KF159.61U	◀▶
	2009/10 →	EP6CDTX	TGB	R159.63	◀▶
	2007/09 →	/ /	KF	KF159.54U	◀▶
	2007/09 →	/ /	KF	KF159.61U	◀▶
	2007/09 →	/	KF	KF159.60U	◀▶
	2007/09 →	/ /	KF	KF159.60U	◀▶
	2007/09 →	/ /	KF	KF159.62U	◀▶

309 1985/09 → 1989/07

	1985/09 → 1989/07		GB	R159.14	◀▶
	1988/08 → 1989/07	TU	GB	R166.13	◀▶
	1985/09 → 1989/07		GB	R166.13	◀▶
	1985/09 → 1989/07		FC	R159.19	◀▶
	1985/09 → 1993/08		TGB	R159.23	◀▶

309 II 1989/08 → 1994/08

	1989/08 → 1994/08		GB	R159.14	◀▶
	1989/08 → 1994/08		GB	R166.13	◀▶
	1989/08 → 1994/08		FC	R159.19	◀▶
	1989/08 → 1994/08		TGB	R159.23	◀▶

404 1962/04 → 1979/12


	1962/04 → 1979/12		AB	R159.00	◀▶
	1962/04 → 1979/12		AB	R159.02	◀▶

405 1987/06 → 1992/06

	1987/06 → 1992/06		GB	R166.13	◀▶
	1987/06 → 1992/06	ABS	TGB	R159.22	◀▶
	1987/06 → 1992/06	ABS	TGB	R159.15	◀▶
	1989/03 → 1992/06	4x4	GB	R166.13	◀▶




405 Restyling 1992/07 → 1996/10

	1992/07 → 1996/10		GB	R166.13	◀▶
	1992/07 → 1996/10	ABS	TGB	R159.15	◀▶
	1992/07 → 1996/10	ABS Bosch	TGB	R159.34	◀▶
	1992/07 → 1996/10	ABS Bendix	TGB	R159.22	◀▶
	1992/07 → 1996/10	4x4	GB	R166.13	◀▶






PEUGEOT

406 1995/10 ⇒ 1999/03

	406	1995/10 ⇒ 2003/04		GB	R166.13	◀▶
	406	1995/10 ⇒ 1999/03 ABS		TGB	R166.24	◀▶
		1995/10 ⇒ 1999/04 ABS / 29 		TGB	R159.36	◀▶



406 Facelift 1999/04 ⇒ 2004/10

	406	1999/04 ⇒ 2004/10		GB	R166.13	◀▶
	406	1999/04 ⇒ 2004/10 ABS / 48 		TGB	R159.43	◀▶























407 2004/04 ⇒ 2011/08

	407	2004/04 ⇒ 2011/08		GB	R159.47	◀▶
	407	2004/04 ⇒ 2011/08		TGB	R159.49	◀▶
		2004/04 ⇒ 2011/08 		TGB	R159.51	◀▶


4007 2007/07 ⇒

	4007	2007/07 ⇒		GB	R173.27	◀▶
	4007 2.0 i	2007/07 ⇒	4x2			◀▶
		2007/07 ⇒	4x4			◀▶
	4007 2.4 i/2.2 HDi	2007/07 ⇒		HGB	R173.28	◀▶

504 1968/06 ⇒ 2000/01

	504	1968/06 ⇒ 1976/07  - 2181356		AB	R159.00	◀▶
		1976/08 ⇒ 2000/01  2181357 -		EC	R159.08	◀▶
	504 pick-up	1976/08 ⇒ 2000/01		EC	R159.08	◀▶
	504 Dangel	1968/06 ⇒ 2000/01 4x4  - CAI00101		GB	R159.03	◀▶
		1968/06 ⇒ 2000/01 4x4  CAI00102 -		GB	R159.13	◀▶
	504	1970/08 ⇒ 1981  /  -3382961		AB	R159.09	◀▶
		1981 ⇒ 1985/07  /  3382962 -		AB	R159.21	◀▶
		1968/06 ⇒ 1981  /  /  - 3547547		GB	R159.03	◀▶
		1981 ⇒ 2000/01  /  /  3547548 -		GB	R159.13	◀▶
	504 GL/GLD	1968/06 ⇒ 1985/07 		GB	R159.03	◀▶
	504 GR/GRD/SR/SRD/L/LD	1973/03 ⇒ 1985/07 		AB	R159.02	◀▶
	504 Pickup	1971/08 ⇒ 1980/06  /  - S361000		AB	R159.21	◀▶
		1980/07 ⇒ 2000/12  /  S361001 -		AB	R159.20	◀▶

505 1979/05 ⇒ 1990/01

	505 1.6/1.8/2.0/2.2 i/2.3 D/2.5 D/2.5 TD	1979/05 ⇒ 1990		EC	R159.08	◀▶
	505 2.2 Turbo	1979/05 ⇒ 1990 ABS		EC	R159.08	◀▶
	505 2.2 Turbo/ 2.8 V6	1979/05 ⇒ 1990 ABS		GB	R159.13	◀▶
	505 Dangel	1979/05 ⇒ 1990 4x4		GB	R159.13	◀▶





PEUGEOT





505 1979/05 → 1990/01

	505	1979/05 → 1983/07	 /  - 1214586	GB	R159.03	◀▶
		1983/08 → 1990	 /  1214587 -	GB	R159.13	◀▶
		1982/04 → 1987/11		AB	R159.20	◀▶



508 2011/01 →

	508	2011/01 →		GB	R158.15	◀▶
	508 1.6 HDi / 1.6 THP / 1.6 VTi / 1.6e-HDi / 2.0 HDi					
		2011/01 →	(8)			◀▶
	508 2.2 HDi GT	2011/01 →	(9)	TGB	R159.49	◀▶
	508 RXH	2011/01 →		GB	R159.47	◀▶



604 1976/03 → 1986/12

	604	1976/03 → 1985		EC	R159.08	◀▶
	604	1976/03 →	 - 6640635	GB	R159.03	◀▶
		→ 1985	 6640636 -	GB	R159.13	◀▶



605 1989/10 → 1994/06

	605	1989/10 → 1994/06		GB	R159.24	◀▶
	605	1989/10 → 1994/06	ABS	TGB	R159.26	◀▶
		1989/10 → 1991/02	ABS Bendix	TGB	R159.35	◀▶
		1991/03 → 1994/06	ABS Bosch	TGB	R159.26	◀▶



605 Restyling 1994/07 → 1999/05

	605	1994/07 → 1997/04		GB	R159.24	◀▶
		1997/04 → 1999/05		GB	R166.28	◀▶
	605	1994/07 → 1999/05		TGB	R159.26	◀▶



607 2000/05 → 2004/09

	607	2000/05 → 2004/09		GB	R166.28	◀▶
	607	2000/05 → 2004/09		TGB	R159.41	◀▶


607 Facelift 2004/10 → 2011/01

	607 2.0 HDi/2.2 HDi/2.2 i/2.7 HDi/3.0 i					
		2004/10 → 2011/01		GB	R159.47	◀▶
	607 2.0 HDi/2.2 HDi/2.2 i/2.7 HDi/3.0 i					
		2004/10 → 2011/01		TGB	R159.49	◀▶

806 1994/07 → 1998/09



	806	1994/07 → 1998/09		GB	R159.31	◀▶
	806	1994/07 → 1998/09	ABS	TGB	R159.32	◀▶
		1994/07 → 1998/09	ABS	TGB	R159.99	◀▶

PEUGEOT




PEUGEOT


806 Facelift 1998/10 → 2002/05

	806	1998/10 → 2002/05	GB	R159.31	◀▶
	806	1998/10 → 2002/05 ABS	TGB	R159.32	◀▶
		1998/10 → 2002/05 ABS	TGB	R159.99	◀▶

807 2002/06 →

	807 2.0 HDi/2.0 i/2.2 HDi/2.2 i	2002/06 → 2006/06 - OPR 10814	GB	R159.45	◀▶
		2006/06 → OPR 10815 -	GB	R159.56	◀▶



807 2.2 HDi 16V 170ch mDW12BTED4

		2007/11 →	GB	R159.59	◀▶
	807 3.0 i	2002/06 → 2005/09	GB	R158.15	◀▶
	807 2.0 HDi/2.0 i/2.2 HDi/2.2 i/3.0 i	2002/06 →	TGB	R159.46	◀▶

3008 2009/09 →

	3008	2009/09 →	GB	R159.44	◀▶
	3008	2009/09 →	FC	R159.54	◀▶
		2009/09 → 	KF	KF159.62U	◀▶

4008 2012/03 →

	4008	2012/03 →	GB	R173.27	◀▶
	4008	2012/03 →			◀▶

5008 2009/09 →

	5008	2009/09 →	GB	R159.44	◀▶
	5008	2009/09 →	FC	R159.54	◀▶
		2009/09 → 	KF	KF159.62U	◀▶



RCZ 2010/09 →


	308 RCZ	2010/09 →	  	42X82X36	GB	R159.44	◀▶
		2010/09 →	  	45x83x44	GB	R159.47	◀▶
	308 RCZ	2010/09 →			TGB	R159.51	◀▶

Bipper 2007/12 →

	Bipper 1.4 i	2007/12 →	GB	R158.44	◀▶
	Bipper 1.4 HDi	2007/12 →	GB	R158.43	◀▶
	Bipper	2007/12 →	TGB	R158.46	◀▶

Partner (M49) 1996/06 → 2002/11

	Partner	1996/06 → 2002/11	GB	R166.13	◀▶
	Partner	1996/06 → 1999/01 ABS	TGB	R166.24	◀▶
		1999/01 → 2002/11 ABS	TGB	R159.37	◀▶
		1996/06 → 1999/01 ABS	TGB	R159.33	◀▶
		1999/01 → 2002/11 ABS	TGB	R166.29	◀▶
	Partner Elec.	2001/01 → 2002/11	TGB	R159.37	◀▶



PEUGEOT

Partner (M59F/U) 2002/11 →

	Partner	2002/11 →		GB	R166.13	◀▶
	Partner	2002/11 →	ABS	TGB	R159.37	◀▶
		2002/11 → 2004/10	ABS / / 29	TGB	R166.29	◀▶
		2002/11 → 2004/10	ABS / / 48	TGB	R159.43	◀▶
		2004/11 →	ABS	TGB	R159.50	◀▶
	Partner Dangel	2002/11 →		GB	R155.37	◀▶

Partner (B9) 2008/05 →

	Partner	2008/05 →		GB	R159.44	◀▶
	Partner	2008/05 →		FC	R159.54	◀▶
		2008/05 →	/	KF	KF159.60U	◀▶
		2008/05 →	/	KF	KF159.62U	◀▶

Boxer I 1994/02 → 2001/12

	Boxer 10Q 14Q	1994/02 → 2001/12	- 16194399	EC	R140.77	◀▶
		1994/02 → 2001/12	16194400 -	EC	R140.17	◀▶
	Boxer 18Q	1994/02 → 2001/12	- 16194399	EC	R140.94	◀▶
		1994/02 → 2001/12	16194400 -	EC	R140.38	◀▶
	Boxer 10Q 14Q	1994/02 → 2001/12	- 16194399	EC	R140.95	◀▶
	Boxer 18Q	1994/02 → 2001/12	- 16194399	EC	R140.96	◀▶
		1994/02 → 2001/12	16194400 -	EC	R140.37	◀▶
	Boxer Dangel 4x4	1994/02 → 2001/12	4x4 /	EC	R140.77	◀▶
		1994/02 → 2001/12	4x4 /	FC	R159.52	◀▶

Boxer I Restyling 2002/01 → 2006/06

	Boxer 11Q 15Q	2002/01 → 2006/06		FC	R140.17	◀▶
	Boxer 18Q	2002/01 → 2004/09	161xxx -	FC	R140.38	◀▶
		2004/09 → 2006/06	936xxx -	FC	R141.03	◀▶
	Boxer 4x2	2002/01 → 2006/06		FC	R140.37	◀▶
	Boxer Dangel 4x4	2004/04 → 2005/08		FC	R159.52	◀▶

Boxer II 2006/07 →

	Boxer	2006/07 →		FC	R141.45	◀▶
	Boxer 330 2.2 HDi/Boxer 333 2.2 HDi/3.0 HDi	2006/07 →		TFC	R141.00	◀▶
	Boxer 335 2.2 HDi/3.0 HDi	2006/07 →		TFC	R140.89	◀▶
		2006/07 →		TFC	R141.00	◀▶



PEUGEOT

Expert 1995/09 ⇒ 2003/12

	Expert	1995/09 ⇒ 2003/12	GB	R159.31	◀▶
	Expert	1995/09 ⇒ 2003/12 ABS	TGB	R159.32	◀▶
		1995/09 ⇒ 2003/12 ABS	TGB	R159.99	◀▶

Expert Facelift 2004/01 ⇒ 2006/12

	Expert	2004/01 ⇒ 2006/12	GB	R159.31	◀▶
	Expert	2004/01 ⇒ 2006/12 ABS	TGB	R159.32	◀▶
		2004/01 ⇒ 2006/12 ABS	TGB	R159.99	◀▶

Expert II 2007/01 ⇒

	Expert 227 1.6 HDi/2.0 HDi/Expert 229 1.6 HDi/2.0 HDi/2.0 i	2007/01 ⇒	GB	R159.55	◀▶
	Expert 227 1.6 HDi/Expert 229 1.6 HDi	2007/01 ⇒	HGB	R141.01	◀▶
	Expert 227 2.0 HDi/Expert 229 2.0 HDi/2.0 i	2007/01 ⇒	HGB	R141.02	◀▶

J5 série 1 (280) 1981/11 ⇒ 1990/08

	J5	1981/11 ⇒ 1990/08	EC	R140.42	◀▶
	J5 1000/1300/1400 kg	1981/11 ⇒ 1985/06 - S0244300	EC	R140.44	◀▶
		1985/07 ⇒ 1990/08 S0244301 -	EC	R140.78	◀▶
	J5 1800 kg	1982/01 ⇒ 1990/08	EC	R140.83	◀▶
	J5 Dangel	1987/07 ⇒ 1990/08 4x4	AB	R159.20	◀▶

J5 série 2 (290) 1990/09 ⇒ 1994/02

	J5	1990/09 ⇒ 1994/02	EC	R140.77	◀▶
	J5 1000/1300/1400 kg	1990/09 ⇒ 1994/02	EC	R140.78	◀▶
	J5 1800 kg	1990/09 ⇒ 1994/02	EC	R140.83	◀▶
	J5 Dangel	1990/09 ⇒ 1994/02 4x4	AB	R159.20	◀▶

J7 1965/06 ⇒ 1980/01

	J7	1972/04 ⇒ 1980/01	FC	R140.18	◀▶
--	-----------	-------------------	----	----------------	----

J9 1980/01 ⇒ 1991/01

	J9	1980/01 ⇒ 1991	FC	R140.18	◀▶
	J9	1980/01 ⇒ 1991	AB	R140.19	◀▶






Ranch (M49) 1996/06 ⇒ 2002/11

	Ranch	1996/06 ⇒ 2002/11	GB	R166.13	◀▶
	Ranch	1996/06 ⇒ 1999/01 ABS	TGB	R166.24	◀▶
		1999/01 ⇒ 2002/11 ABS	TGB	R159.37	◀▶
		1996/06 ⇒ 1999/01 ABS	TGB	R159.33	◀▶
		1999/01 ⇒ 2002/11 ABS	TGB	R166.29	◀▶



PEUGEOT

Ranch (M59F/U) 2002/11 → 2008/05

	Ranch	2002/11 → 2008/05	GB	R166.13	◀▶
	Ranch	2002/11 → 2008/05 ABS	TGB	R159.37	◀▶
		2002/11 → 2004/10 ABS / ABS / 29 	TGB	R166.29	◀▶
		2002/11 → 2004/10 ABS /  / 48 	TGB	R159.43	◀▶
		2004/11 → 2008/05 ABS	TGB	R159.50	◀▶