

**PORSCHE**

**PORSCHE**

**356** 1963/01 ⇒ 1965/12

	<b>356</b>	1963/01 ⇒ 1965/12	EC	<b>R167.06</b>	◀▶
	<b>356</b>	1963/01 ⇒ 1965/12			◀▶

**911** 1963/01 ⇒ 1989/08

	<b>911</b>	1963/01 ⇒ 1989/08	EC	<b>R167.06</b>	◀▶
	<b>911</b>	1965 ⇒ 1968			◀▶
		1969 ⇒ 1972	GB	<b>R167.01</b>	◀▶
	<b>911 E/911 T/ 911 S</b>	1972 ⇒ 1973	GB	<b>R167.01</b>	◀▶
	<b>911 Carrera 2.7 (mot. 911.83)</b>	1972 ⇒ 1973			◀▶
	<b>911</b>	1974 ⇒ 1977	GB	<b>R167.02</b>	◀▶
	<b>911 SC / 911 Carrera</b>	1978 ⇒ 1989/08	GB	<b>R167.02</b>	◀▶
	<b>911 Turbo (&amp; "Look Turbo")</b>	1978 ⇒ 1989/08			◀▶

**911 (964)** 1988/12 ⇒ 1994/05

	<b>911</b>	1988/12 ⇒ 1994/05	GB	<b>R167.17</b>	◀▶
	<b>911 Carrera 2/Carrera 4/Carrera RS</b>	1988/12 ⇒ 1994/05			◀▶
	<b>911 Turbo (&amp; "Look Turbo")</b>	1988/12 ⇒ 1994/05	GB	<b>R167.04</b>	◀▶

**911 (993)** 1993/10 ⇒ 1997/09

	<b>911</b>	1993/10 ⇒ 1997/09	GB	<b>R167.08</b>	◀▶
		1993/10 ⇒ 1997/09 4x4	GB	<b>R167.17</b>	◀▶
	<b>911</b>	1993/10 ⇒ 1997/09	GB	<b>R167.04</b>	◀▶

**911 (996)** 1997/09 ⇒ 2005/08

	<b>911 Carrera</b>	1997/09 ⇒ 2000	GB	<b>R167.08</b>	◀▶
	<b>911 Carrera 4</b>	2001 ⇒ 2005 4x4	GB	<b>R167.12</b>	◀▶
	<b>911 Carrera 4S</b>	2002 ⇒ 2005/08 4x4	GB	<b>R167.09</b>	◀▶
	<b>911 Turbo</b>	2001 ⇒ 2005/08	GB	<b>R167.14</b>	◀▶
	<b>911</b>	1997/09 ⇒ 2005/08	GB	<b>R167.13</b>	◀▶

**911 Carrera (997-1)** 2004/07 ⇒ 2008/06

	<b>911 Carrera 2</b>	2004/07 ⇒ 2008/06	GB	<b>R167.11</b>	◀▶
	<b>911 Carrera 4/ Carrera 4S</b>	2004/07 ⇒ 2008/06	GB	<b>R167.11</b>	◀▶



**PORSCHE**

PORSCHE

**911 Carrerra (997-1)** 2004/07 ⇒ 2008/06

	<b>911</b>	2004/07 ⇒ 2008/06	GB	<b>R167.13</b>	◀▶
--	------------	-------------------	----	----------------	----

**911 Carrerra (997-2)** 2008/06 ⇒

	<b>911 Carrerra</b>	2008/06 ⇒	GB	<b>R167.11</b>	◀▶
--	---------------------	-----------	----	----------------	----

	<b>911 Carrerra</b>	2008/06 ⇒	GB	<b>R167.13</b>	◀▶
--	---------------------	-----------	----	----------------	----

**911 Turbo / GT2 (997T)** 2006/02 ⇒ 2009/12

	<b>911 Turbo</b>	2006/02 ⇒ 2009/12	GB	<b>R167.11</b>	◀▶
--	------------------	-------------------	----	----------------	----

	<b>911 GT2</b>	2006/02 ⇒ 2009/12	GB	<b>R167.10</b>	◀▶
--	----------------	-------------------	----	----------------	----

	<b>911 Turbo/GT2</b>	2006/02 ⇒ 2009/12	GB	<b>R167.13</b>	◀▶
--	----------------------	-------------------	----	----------------	----

**911 Turbo / GT2 (997T2)** 2009/09 ⇒

	<b>911 Turbo/GT2</b>	2009/09 ⇒	GB	<b>R167.11</b>	◀▶
--	----------------------	-----------	----	----------------	----

	<b>911 Turbo/GT2</b>	2009/09 ⇒	GB	<b>R167.13</b>	◀▶
--	----------------------	-----------	----	----------------	----

**912** 1965/01 ⇒ 1968/01

	<b>912</b>	1965/01 ⇒ 1968/01	AB	<b>R167.06</b>	◀▶
--	------------	-------------------	----	----------------	----

	<b>912</b>	1965/01 ⇒ 1967/06	EC	<b>R151.01</b>	◀▶
--	------------	-------------------	----	----------------	----

		1967/06 ⇒ 1968/01	GB	<b>R167.01</b>	◀▶
--	--	-------------------	----	----------------	----

**914** 1970/01 ⇒ 1975/01

	<b>914</b>	1970 ⇒ 1975	4	EC	<b>R154.04</b>	◀▶
--	------------	-------------	---	----	----------------	----

		1972 ⇒ 1975	6	EC	<b>R167.06</b>	◀▶
--	--	-------------	---	----	----------------	----

	<b>914</b>	1972 ⇒ 1975		GB	<b>R167.01</b>	◀▶
--	------------	-------------	--	----	----------------	----

**924** 1976/01 ⇒ 1989/08

	<b>2.0</b>	1976/01 ⇒ 1988/07		EC	<b>R154.04</b>	◀▶
--	------------	-------------------	--	----	----------------	----

	<b>2.5 S</b>	1976/01 ⇒ 1988/07		EC	<b>R154.04</b>	◀▶
--	--------------	-------------------	--	----	----------------	----

	<b>2.5 Auto S</b>	1976/01 ⇒ 1988/07		EC	<b>R167.06</b>	◀▶
--	-------------------	-------------------	--	----	----------------	----

	<b>2.0 Carrerra GT / 2.0 turbo</b>	1979/02 ⇒ 1988/07		EC	<b>R167.06</b>	◀▶
--	------------------------------------	-------------------	--	----	----------------	----

	<b>2.0/2.0 turbo/2.5 S</b>	1976/01 ⇒ 1988/07		GB	<b>R167.02</b>	◀▶
--	----------------------------	-------------------	--	----	----------------	----

	<b>2.5 Auto S</b>	1976/01 ⇒ 1988/07		GB	<b>R167.02</b>	◀▶
--	-------------------	-------------------	--	----	----------------	----

**928** 1977/09 ⇒ 1990/12

	<b>928</b>	1977/09 ⇒ 1985/06		EC	<b>R167.05</b>	◀▶
--	------------	-------------------	--	----	----------------	----

		1985/07 ⇒ 1990/12		EC	<b>R167.03</b>	◀▶
--	--	-------------------	--	----	----------------	----

	<b>928</b>	1977/09 ⇒ 1990/12		GB	<b>R167.04</b>	◀▶
--	------------	-------------------	--	----	----------------	----

**944-1** 1981/06 ⇒ 1984/12

	<b>944</b>	1981/06 ⇒ 1984/12		EC	<b>R167.06</b>	◀▶
--	------------	-------------------	--	----	----------------	----

	<b>944</b>	1981/06 ⇒ 1984/12		AB	<b>R154.09</b>	◀▶
--	------------	-------------------	--	----	----------------	----

N'hésitez pas à consulter notre site : [www.ntn-snr.com](http://www.ntn-snr.com)



**PORSCHE**

**944-2** 1985/01 → 1991/07

	<b>944</b>	1985/01 → 1986/06	EC	<b>R167.06</b>	◀▶
		1986/07 → 1991/07	EC	<b>R167.03</b>	◀▶
	<b>944</b>	1985/01 → 1991/07	GB	<b>R167.02</b>	◀▶

**GT3** 2006/02 →

	<b>997 GT3</b>	2006/02 →	GB	<b>R167.10</b>	◀▶
	<b>997 GT3</b>	2006/02 →	GB	<b>R167.13</b>	◀▶

**Boxster (986)** 1996/08 → 2002/06

	<b>Boxster</b>	1996/08 → 2002/06	GB	<b>R167.08</b>	◀▶
	<b>Boxster 2.5/2.7</b>	1996/08 → 2002/06	GB	<b>R167.12</b>	◀▶
	<b>Boxster 3.2</b>	1999/08 → 2001/07	GB	<b>R167.09</b>	◀▶
		2001/08 → 2002/06 <b>ASB</b>	GB	<b>R167.11</b>	◀▶

**Boxster FL (986)** 2002/07 → 2004/10

	<b>Boxster</b>	2002/07 → 2004/10	GB	<b>R167.08</b>	◀▶
	<b>Boxster 2.7</b>	2002/07 → 2004/10	GB	<b>R167.12</b>	◀▶
	<b>Boxster 3.2</b>	2002/07 → 2004/10	GB	<b>R167.11</b>	◀▶

**Boxster (987-1)** 2004/11 → 2009/04

	<b>Boxster</b>	2004/11 → 2009/04	GB	<b>R167.10</b>	◀▶
	<b>Boxster</b>	2004/11 → 2009/04	GB	<b>R167.11</b>	◀▶

**Boxster (987-2)** 2008/11 →

	<b>Boxster</b>	2008/11 →	GB	<b>R167.10</b>	◀▶
	<b>Boxster</b>	2008/11 →	GB	<b>R167.11</b>	◀▶

**Carrera GT** 2003/07 →

	<b>Carrera GT</b>	2003/07 →	GB	<b>R167.10</b>	◀▶
	<b>Carrera GT</b>	2003/07 →			◀▶

**Cayenne 9PA** 2003/01 → 2006/12

	<b>Cayenne</b>	2003/03 → 2006/12	GB	<b>R154.10</b>	◀▶
	<b>Cayenne</b>	2003/03 → 2006/12	GB	<b>R154.10</b>	◀▶

**Cayenne 9PA1** 2006/12 → 2010/02


	<b>Cayenne</b>	2006/12 → 2010/02	GB	<b>R154.10</b>	◀▶
	<b>Cayenne</b>	2006/12 → 2010/02	GB	<b>R154.10</b>	◀▶

**Cayenne 92A** 2010/02 →

	<b>Cayenne 2.9 i/3.4 i/3.6 DFi/Turbo 4.8DFi/3.0 TDi/3.0 DFi</b>	2010/02 →	BGB	<b>R154.66</b>	◀▶
	<b>Cayenne 2.9 i/3.4 i/3.6 DFi/Turbo 4.8DFi/3.0 TDi/3.0 DFi</b>	2010/02 →	BGB	<b>R154.66</b>	◀▶



N'hésitez pas à consulter notre site : [www.ntn-snr.com](http://www.ntn-snr.com)

**PORSCHE**



**PORSCHE**

**Cayman 987C** 2005/11 ⇒ 2008/11

	<b>Cayman</b>	2005/11 ⇒ 2008/11	GB	<b>R167.10</b>	◀▶
	<b>Cayman</b>	2005/11 ⇒ 2008/11	GB	<b>R167.10</b>	◀▶