



**TOYOTA**

TOYOTA

**Auris (##E150#A) -JPP** 2006/10 ⇒

	<b>Auris 2.0 D-4D/2.2 D-4D</b>	2006/10 ⇒	HGB	<b>R169.71</b>	◀▶
	<b>Auris 1.3 VVTi / 1.4 VVTi</b>	2007/02 ⇒			◀▶
	<b>Auris 1.4 D-4D</b>	2007/02 ⇒	HGB	<b>R169.74</b>	◀▶
	<b>Auris 1.6 VVTi/1.8 VVTi</b>	2007/02 ⇒			◀▶
	<b>Auris 2.0 D-4D</b>	2007/02 ⇒	HGB	<b>R169.74</b>	◀▶

**Auris (##E15##D) -UKP** 2006/10 ⇒ 2010/01

	<b>Auris 1.4 D-4D/1.4 VVTi/1.6 VVTi</b>	2006/10 ⇒ 2010/01	HGB	<b>R169.72</b>	◀▶
	<b>Auris 2.0 D-4D/2.2 D-4D</b>	2006/10 ⇒ 2010/01	HGB	<b>R169.71</b>	◀▶
	<b>Auris 1.4 VVTi</b>	2007/02 ⇒ 2010/01	HGB	<b>R169.74</b>	◀▶
	<b>Auris 1.4 D-4D</b>	2007/02 ⇒ 2010/01	HGB	<b>R169.74</b>	◀▶
	<b>Auris 1.6 VVTi</b>	2007/02 ⇒ 2010/01	HGB	<b>R169.74</b>	◀▶
	<b>Auris 2.0 D-4D</b>	2007/02 ⇒ 2010/01	HGB	<b>R169.74</b>	◀▶
	<b>Auris 2.2 D-4D</b>	2007/02 ⇒ 2008/10			◀▶
		2008/11 ⇒ 2010/01			◀▶

**Auris FL (##E15##D) -UKP** 2010/01 ⇒

	<b>Auris 1.4 D-4D/1.4 VVTi/1.6 VVTi</b>	2010/01 ⇒	HGB	<b>R169.72</b>	◀▶
	<b>Auris 2.0 D-4D/2.2 D-4D</b>	2010/01 ⇒	HGB	<b>R169.71</b>	◀▶
	<b>Auris 1.4 VVTi/1.4 D-4D/1.6 VVTi</b>	2010/01 ⇒	HGB	<b>R169.74</b>	◀▶
	<b>Auris 2.0 D-4D</b>	2010/01 ⇒	HGB	<b>R169.74</b>	◀▶
	<b>Auris 2.2 D-4D</b>	2010/01 ⇒			◀▶

**Avensis (AT22\*)** 1997/10 ⇒ 2000/06

	<b>Avensis</b>	1997/10 ⇒ 2000/06	GB	<b>R169.68</b>	◀▶
	<b>Avensis</b>	1997/10 ⇒ 2000/06 <b>ABS</b>	BGB	<b>R169.20</b>	◀▶
		1997/10 ⇒ 2000/06 <b>ABS</b>	BGB	<b>R169.20</b>	◀▶

**Avensis (ZZT22\*)** 2000/07 ⇒ 2003/01

	<b>Avensis 1.6 VVTi/1.8 i/2.0 D4/2.0 D-4D/2.0 i</b>	2000/07 ⇒ 2003/01	GB	<b>R169.68</b>	◀▶
	<b>Avensis 1.6 VVTi/1.8 i/2.0 D4/2.0 D-4D/2.0 i</b>	2000/07 ⇒ 2003/01 <b>ABS</b>			◀▶
		2000/07 ⇒ 2003/01 <b>ABS</b>	BGB	<b>R169.20</b>	◀▶

**Avensis Verso (CM20)** 2001/05 ⇒ 2005/07

	<b>Avensis Verso 2.0 D-4D/2.0 VVTi</b>	2001/05 ⇒ 2005/07	GB	<b>R169.60</b>	◀▶
	<b>Avensis Verso 2.0 D-4D/2.0 VVTi</b>	2001/05 ⇒ 2005/07	HGB	<b>R169.67</b>	◀▶

**Avensis (T25)** 2003/01 ⇒ 2008/11

	<b>Avensis 1.6 VVTi/1.8 VVTi/2.0 D-4D/2.0 VVTi/2.4 VVTi</b>	2003/01 ⇒ 2008/11	GB	<b>R169.68</b>	◀▶
--	---	-------------------	----	----------------	----

N'hésitez pas à consulter notre site : [www.ntn-snr.com](http://www.ntn-snr.com)



TOYOTA

**Avensis (T25)** 2003/01 ⇒ 2008/11

	<b>Avensis 2.2 D-4D</b>	2005/04 ⇒ 2008/11	GB	<b>R169.62</b>	◀▶
	<b>Avensis 1.6 VVTi/1.8 VVTi/2.0 D-4D/2.0 VVTi/2.4 VVTi</b>	2005/04 ⇒ 2008/11	HGB	<b>R169.65</b>	◀▶
	<b>Avensis 2.2 D-4D</b>	2005/04 ⇒ 2008/11	HGB	<b>R169.66</b>	◀▶

**Avensis (T27)** 2008/11 ⇒

	<b>Avensis 1.6VVTi/1.8 VVTi/2.0 VVTi</b>	2008/11 ⇒	HGB	<b>R169.72</b>	◀▶
	<b>Avensis 2.0 D-4D/2.2 D-4D</b>	2008/11 ⇒	HGB	<b>R169.71</b>	◀▶
	<b>Avensis</b>	2008/11 ⇒			◀▶

**Aygo (KGB/WNB)** 2005/02 ⇒

	<b>Aygo 1.0 VVTi/1.4 D</b>	2005/02 ⇒	GB	<b>R169.58</b>	◀▶
	<b>Aygo 1.0 VVTi/1.4 D</b>	2005/02 ⇒	HGB	<b>R169.59</b>	◀▶

**Camry (SV/CV10)** 1982/10 ⇒ 1986/10

	<b>Camry 1.8 TD/1.8/2.0 i/2.0 TD</b>	1982/10 ⇒ 1986/10	GB	<b>R169.50</b>	◀▶
	<b>Camry 1.8 TD/1.8/2.0 i/2.0 TD</b>	1982/10 ⇒ 1986/10	GB	<b>R169.10</b>	◀▶

**Camry (SV/CV20)** 1986/10 ⇒ 1991/06

	<b>Camry 1.8/2.0 i/2.0 TD</b>	1986/10 ⇒ 1991/06	GB	<b>R169.50</b>	◀▶
	<b>Camry 2.5 i V6</b>	1990/01 ⇒ 1991/06	GB	<b>R169.50</b>	◀▶
	<b>Camry 1.8 / 2.0i /2.0 TD/2.5 i V6</b>	1986/10 ⇒ 1991/06	GB	<b>R169.10</b>	◀▶
		1986/10 ⇒ 1991/06	BGB	<b>R169.34</b>	◀▶
	<b>Camry 2.0 i (SV25)</b>	1987/10 ⇒ 1991/06 4x4	GB	<b>R169.21</b>	◀▶

**Camry (SXV10/VCV10)** 1991/06 ⇒ 1996/08

	<b>Camry 2.2 i/3.0 i</b>	1991/06 ⇒ 1996/08	GB	<b>R169.36</b>	◀▶
	<b>Camry 2.2 i/3.0 i</b>	1991/06 ⇒ 1996/08	BGB	<b>R169.34</b>	◀▶

**Camry (MCV/SXV20)** 1996/08 ⇒ 2001/07

	<b>Camry 2.2 i/3.0 i</b>	1996/08 ⇒ 2001/07	GB	<b>R169.36</b>	◀▶
	<b>Camry 2.2 i/3.0 i</b>	1996/08 ⇒ 2001/07	BGB	<b>R169.34</b>	◀▶

**Camry (ACV/MCV30)** 2001/08 ⇒ 2006/01

	<b>Camry 2.0 i/2.4 i/3.0 i</b>	2001/08 ⇒ 2003/07	GB	<b>R169.60</b>	◀▶
		2003/07 ⇒ 2006/01			◀▶
	<b>Camry</b>	2001/08 ⇒ 2006/01	HGB	<b>R169.81</b>	◀▶
		2001/08 ⇒ 2006/01	HGB	<b>R169.80</b>	▶

**Camry (ACV/GSV40)** 2006/01 ⇒ 2009/03

	<b>Camry</b>	2006/01 ⇒ 2009/03			◀▶
	<b>Camry</b>	2006/01 ⇒ 2009/03	HGB	<b>R169.80</b>	▶
		2006/01 ⇒ 2009/03	HGB	<b>R169.81</b>	◀



**TOYOTA**

**Camry FL (ACV/GSV40)** 2009/01 ⇒ 2011/08

	<b>Camry</b>	2009/01 ⇒ 2011/08			⇐⇐
	<b>Camry</b>	2009/01 ⇒ 2011/08	HGB	<b>R169.80</b>	▷
	<b>Camry</b>	2009/01 ⇒ 2011/08	HGB	<b>R169.81</b>	◁

**Carina (TA1\*)** 1971/03 ⇒ 1978/12

	<b>Carina</b>	1971/03 ⇒ 1974/04	EC	<b>R160.36</b>	⇐⇐
	<b>Carina</b>	1974/04 ⇒ 1978/12	EC	<b>R169.01</b>	⇐⇐
	<b>Carina</b>	1971/03 ⇒ 1978/12	AB	<b>R169.03</b>	⇐⇐

**Carina (TA4\*)** 1977/08 ⇒ 1981/07

	<b>Carina</b>	1977/08 ⇒ 1981/07  13"	EC	<b>R169.01</b>	⇐⇐
	<b>Carina</b>	1977/08 ⇒ 1981/07  14"	EC	<b>R169.02</b>	⇐⇐
	<b>Carina</b>	1977/08 ⇒ 1981/07	EC	<b>R169.04</b>	⇐⇐

**Carina (TA6\*)** 1981/08 ⇒ 1983/09

	<b>Carina 1.6/1.8 D/1.8</b>	1981/08 ⇒ 1983/09	EC	<b>R169.01</b>	⇐⇐
	<b>Carina 1.6/1.8 D/1.8</b>	1981/08 ⇒ 1983/09	EC	<b>R169.04</b>	⇐⇐

**Carina II (ST15\*)** 1983/09 ⇒ 1987/12

	<b>Carina II 1.6/1.8 i/2.0 D/2.0 i</b>	1983/09 ⇒ 1987/12	GB	<b>R169.08</b>	⇐⇐
	<b>Carina II 1.6/1.8 i/2.0 D/2.0 i</b>	1983/09 ⇒ 1987/12	GB	<b>R169.10</b>	⇐⇐

**Carina II (ST17\*)** 1987/12 ⇒ 1992/11

	<b>Carina II 1.6 i/1.6/2.0 i/2.0 D</b>	1987/12 ⇒ 1992/11	GB	<b>R169.08</b>	⇐⇐
	<b>Carina II 1.6 i/1.6/2.0 i/2.0 D</b>	1987/12 ⇒ 1992/11 <b>ABS</b>	GB	<b>R169.10</b>	⇐⇐
	<b>Carina II 1.6 i/1.6/2.0 i/2.0 D</b>	1987/12 ⇒ 1992/11 <b>ABS</b>			⇐⇐

**Carina E (AT/ST19\*)** 1992/02 ⇒ 1997/12

	<b>Carina E</b>	1992/02 ⇒ 1997/12 <b>ABS</b>	GB	<b>R169.50</b>	⇐⇐
	<b>Carina E</b>	1992/02 ⇒ 1997/12 <b>ABS</b>	GB	<b>R169.26</b>	⇐⇐
	<b>Carina E</b>	1992/02 ⇒ 1997/12 <b>ABS</b>	BGB	<b>R169.20</b>	⇐⇐
	<b>Carina E</b>	1992/02 ⇒ 1996/02 <b>ABS</b>			⇐⇐
	<b>Carina E</b>	1996/02 ⇒ 1997/10 <b>ABS</b>			⇐⇐

**Celica (TA,RA4\*)** 1977/08 ⇒ 1981/07

	<b>Celica</b>	1977/08 ⇒ 1981/07  13"	EC	<b>R169.01</b>	⇐⇐
	<b>Celica</b>	1977/08 ⇒ 1981/07  14"	EC	<b>R169.02</b>	⇐⇐
	<b>Celica</b>	1977/08 ⇒ 1981/07	EC	<b>R169.04</b>	⇐⇐

**Celica (TA/AA6)** 1981/08 ⇒ 1985/12

	<b>Celica 1.6 (TA60)</b>	1981/08 ⇒ 1985/07	EC	<b>R169.01</b>	⇐⇐
	<b>Celica 1.6 16V / 2.0 / 2.4 i</b>	1981/08 ⇒ 1985/07	EC	<b>R169.02</b>	⇐⇐
	<b>Celica 1.6 (TA60)/ 2.0 (RA60)</b>	1981/08 ⇒ 1985/07	AB	<b>R169.04</b>	⇐⇐



**TOYOTA**

**Celica (TA/AA6)** 1981/08 ⇒ 1985/12

**Celica 1.6 16V / 2.0 (#A61,#A63) / 2.4 i**

1981/08 ⇒ 1985/07 EC **R169.12** <>

**Celica (ST16)** 1985/08 ⇒ 1989/08

	<b>Celica</b>	1985/08 ⇒ 1989/08	GB	<b>R169.08</b>	<>
	<b>Celica 1.6 i / 1.6</b>	1985/08 ⇒ 1989/08	GB	<b>R169.10</b>	<>
	<b>Celica 2.0 i GT</b>	1985/08 ⇒ 1989/08	GB	<b>R169.10</b>	<>
	<b>Celica 2.0 i 4WD Turbo</b>	1987/10 ⇒ 1989/08 4x4	GB	<b>R169.21</b>	<>

**Celica (AT18/ST18)** 1989/08 ⇒ 1993/10

	<b>Celica</b>	1989/10 ⇒ 1993/10 <b>ABS</b>	GB	<b>R169.50</b>	<>
		1989/10 ⇒ 1993/10 <b>ABS</b>	GB	<b>R169.26</b>	<>
	<b>Celica 1.6 16V / 2.0</b>	1989/10 ⇒ 1993/07	GB	<b>R169.10</b>	<>
		1993/07 ⇒ 1993/10			<>
	<b>Celica 2.0 4WD Turbo (ST185)</b>	1989/10 ⇒ 1993/10	GB	<b>R169.21</b>	<>

**Celica (ST200)** 1993/11 ⇒ 1999/07

	<b>Celica 1.8 i/2.0 i</b>	1993/11 ⇒ 1999/07	GB	<b>R169.08</b>	<>
		1993/11 ⇒ 1999/07 <b>ABS</b> /	GB	<b>R169.31</b>	<>
		1993/11 ⇒ 1999/07 <b>ABS</b> /	GB	<b>R169.32</b>	<>
	<b>Celica</b>	1993/11 ⇒ 1999/07	BGB	<b>R169.20</b>	<>
	<b>Celica 2.0 i Turbo 4WD (ST205)</b>	1994/02 ⇒ 1996/06 4x4	GB	<b>R169.28</b>	<>

**Celica (ZT230)** 1999/08 ⇒ 2005/09

	<b>Celica 1.8 i/1.8 VVT-i</b>	1999/08 ⇒ 2005/09	GB	<b>R169.61</b>	<>
	<b>Celica 1.8 i/1.8 VVT-i</b>	1999/08 ⇒ 2005/09 <b>ABS</b>			<>
		1999/08 ⇒ 2005/09 <b>ABS</b>	HGB	<b>R169.65</b>	<>

**Corolla (30)** 1970/05 ⇒ 1979/07

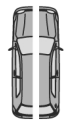

	<b>Corolla</b>	1970/05 ⇒ 1979/07	EC	<b>R169.01</b>	<>
	<b>Corolla</b>	1970/05 ⇒ 1979/07	AB	<b>R169.03</b>	<>

**Corolla (50)** 1979/08 ⇒ 1984/06

	<b>Corolla 1.3/1.6/1.8 D/1.8</b>	1979/08 ⇒ 1984/06	EC	<b>R169.02</b>	<>
	<b>Corolla 1.3/1.6/1.8 D/1.8</b>	1979/08 ⇒ 1984/06	AB	<b>R169.03</b>	<>

**Corolla (80)** 1983/05 ⇒ 1987/09

	<b>Corolla</b>	1983/05 ⇒ 1987/09	GB	<b>R169.08</b>	<>
	<b>Corolla 1.3/1.6/1.8 D</b>	1983/08 ⇒ 1987/09  /	GB	<b>R169.09</b>	<>
		1983/08 ⇒ 1987/09  /	GB	<b>R169.14</b>	<>
	<b>Corolla 1.6 i 16V (AE86)</b>	1983/08 ⇒ 1987/09	GB	<b>R169.13</b>	<>



**TOYOTA**

**Corolla (90)** 1987/05 ⇒ 1992/05

	<b>Corolla 1.3/1.6/1.8 D</b>	1987/05 ⇒ 1992/05	GB	<b>R169.16</b>	◀▶
	<b>Corolla 1.3/1.6/1.8 D</b>	1987/05 ⇒ 1991/01	GB	<b>R169.09</b>	◀▶
		1987/05 ⇒ 1991/01	GB	<b>R169.14</b>	◀▶
		1991/01 ⇒ 1992/05	BGB	<b>R169.39</b>	◀▶
	<b>Corolla 1.6 4WD</b>	1987/05 ⇒ 1992/05 4x4	AB	<b>R169.03</b>	◀▶

**Corolla (100)** 1992/05 ⇒ 1997/04

	<b>Corolla</b>	1992/05 ⇒ 1997/04 <b>ABS</b>	GB	<b>R169.38</b>	◀▶
		1992/05 ⇒ 1997/04 <b>ABS</b>	GB	<b>R169.37</b>	◀▶
	<b>Corolla</b>	1992/05 ⇒ 1997/04	BGB	<b>R169.39</b>	◀▶
	<b>Corolla 4WD</b>	1992/05 ⇒ 1997/04 4x4			◀▶

**Corolla (110)** 1997/04 ⇒ 1999/11

	<b>Corolla</b>	1997/04 ⇒ 1999/09 <b>ABS</b>	GB	<b>R169.38</b>	◀▶
		1997/04 ⇒ 1999/09 <b>ABS</b>	GB	<b>R169.37</b>	◀▶
	<b>Corolla</b>	1997/04 ⇒ 1999/09	BGB	<b>R169.39</b>	◀▶
	<b>Corolla 1.8 i AWD</b>	1997/04 ⇒ 1999/09 4x4			◀▶

**Corolla Facelift (110)** 1999/10 ⇒ 2001/10

	<b>Corolla</b>	1999/10 ⇒ 2001/10 <b>ABS</b>	GB	<b>R169.38</b>	◀▶
		1999/10 ⇒ 2001/10 <b>ABS</b>	GB	<b>R169.37</b>	◀▶
	<b>Corolla</b>	1999/10 ⇒ 2001/10	BGB	<b>R169.39</b>	◀▶

**Corolla (120)** 2001/10 ⇒ 2007/02

	<b>Corolla (##E120#D)</b>	2001/10 ⇒ 2007/02	GB	<b>R169.68</b>	◀▶
	<b>Corolla (##E120#A)</b>	2001/10 ⇒ 2007/02	GB	<b>R169.61</b>	◀▶
	<b>Corolla (##E120#D)</b>	2001/10 ⇒ 2007/02	HGB	<b>R169.63</b>	◀▶
	<b>Corolla (##E120#A)</b>	2001/10 ⇒ 2007/02			◀▶

**Corolla (150)** 2006/11 ⇒

	<b>Corolla 1.4 VVTi / 1.4 D-4D / 1.6 VVTi</b>	2006/11 ⇒	HGB	<b>R169.72</b>	◀▶
	<b>Corolla 2.0 D-4D</b>	2006/11 ⇒	HGB	<b>R169.71</b>	◀▶
	<b>Corolla 1.4D-4D / 1.4 VVTi / 1.6 VVTi</b>	2006/11 ⇒			◀▶
	<b>Corolla 2.0 D-4D</b>	2006/11 ⇒	HGB	<b>R169.74</b>	◀▶

**Corolla Verso (CDE1\*/ZZE1\*)** 2001/09 ⇒ 2003/12

	<b>Corolla Verso</b>	2001/09 ⇒ 2003/12	GB	<b>R169.61</b>	◀▶
	<b>Corolla Verso</b>	2001/09 ⇒ 2003/12			◀▶

**Corolla Verso FL(AUR/CUR/ZNR)** 2004/02 ⇒ 2009/02

	<b>Corolla Verso 1.6 VVTi/1.8 VVTi/2.0 D4-D</b>	2004/02 ⇒ 2009/02	GB	<b>R169.62</b>	◀▶
	<b>Corolla Verso 2.2 D4-D</b>	2005/08 ⇒ 2009/02	GB	<b>R169.62</b>	◀▶



**TOYOTA**

**Corolla Verso FL(AUR/CUR/ZNR) 2004/02 ⇨ 2009/02**

	<b>Corolla Verso</b>	2004/02 ⇨ 2009/02	HGB	<b>R169.64</b>	◀▶
--	----------------------	-------------------	-----	----------------	----

**Corolla Verso (AUR2/ZGR2) 2009/02 ⇨**

	<b>Corolla Verso 1.6 VVTi/1.8 VVTi</b>	2009/02 ⇨	HGB	<b>R169.72</b>	◀▶
	<b>Corolla Verso 2.0 D4-D/2.2 D4-D</b>	2009/02 ⇨	HGB	<b>R169.71</b>	◀▶
	<b>Corolla Verso</b>	2009/02 ⇨			◀▶

**Corona (RT1\*) 1970/09 ⇨ 1981/12**

	<b>Corona 1.6/1.8/2.0</b>	1973/08 ⇨ 1981/12	EC	<b>R169.02</b>	◀▶
	<b>Corona 1.6/1.8/2.0</b>	1973/08 ⇨ 1981/12	AB	<b>R169.04</b>	◀▶

**Corona (ST15\*) 1983/10 ⇨ 1987/12**

	<b>Corona 1.6</b>	1983/10 ⇨ 1987/12	GB	<b>R169.08</b>	◀▶
	<b>Corona 1.6</b>	1983/10 ⇨ 1987/12	GB	<b>R169.10</b>	◀▶

**Cressida 1976/12 ⇨ 1980/08**

	<b>Cressida</b>	1976/12 ⇨ 1980/08	EC	<b>R169.02</b>	◀▶
	<b>Cressida</b>	1976/12 ⇨ 1980/08	AB	<b>R169.04</b>	◀▶

**Cressida II 1980/09 ⇨ 1985/04**

	<b>Cressida</b>	1980/09 ⇨ 1984/07	EC	<b>R169.02</b>	◀▶
	<b>Cressida</b>	1980/09 ⇨ 1984/07	AB	<b>R169.04</b>	◀▶

**Cressida III 1984/08 ⇨ 1988/08**

	<b>Cressida</b>	1984/08 ⇨ 1988/08	EC	<b>R169.02</b>	◀▶
	<b>Cressida</b>	1984/08 ⇨ 1988/08	AB	<b>R169.04</b>	◀▶

**Cressida IV 1988/08 ⇨ 1996/08**

	<b>Cressida</b>	1988/08 ⇨ 1996/08	GB	<b>R169.22</b>	◀▶
	<b>Cressida (RX80,LX80)</b>	1988/08 ⇨ 1996/08	AB	<b>R169.04</b>	◀▶
	<b>Cressida (RX72,RX81,MX81,GX81)</b>	1988/08 ⇨ 1996/08	GB	<b>R169.53</b>	◀▶

**Dyna 100 (YH8#,LH80,LY100,YY100) 1985/08 ⇨ 2001/08**

	<b>Dyna 100 1.8/2.4 D</b>	1985/08 ⇨ 2001/08	EC	<b>R140.26</b>	◀▶
	<b>Dyna 100 1.8/2.4 D</b>	1985/08 ⇨ 1989/10	AB	<b>R169.43</b>	◀▶
		1989/10 ⇨ 2001/08			◀▶

**Dyna 150 (YY61,LY60) 1985/08 ⇨ 2001/08**

	<b>Dyna 150</b>	1985/08 ⇨ 2001/08			◀▶
	<b>Dyna 150</b>	1985/08 ⇨ 2001/08	EC	<b>R169.15</b>	◀▶

**Harrier 1998/07 ⇨**

	<b>Harrier 3.0i</b>	1998/07 ⇨	GB	<b>R169.36</b>	◀▶
	<b>Harrier 3.0i</b>	1998/07 ⇨	BGB	<b>R169.34</b>	◀▶

TOYOTA



**TOYOTA**

**IQ (KGJ10/NGJ10/NUJ10)** 2009/01 ⇨

	<b>iQ 1.0 VWT-i</b>	2009/01 ⇨			⇐ ⇐
	<b>iQ 1.3 16V/1.4 D-4D</b>	2009/01 ⇨	GB	<b>R169.75</b>	⇐ ⇐
	<b>iQ</b>	2009/01 ⇨			⇐ ⇐

**Land Cruiser (BJ40)** 1980/08 ⇨ 1984/10

	<b>Land Cruiser 40</b>	1980/08 ⇨ 1984/10	EC	<b>R169.15</b>	⇐ ⇐
	<b>Land Cruiser 40</b>	1980/08 ⇨ 1984/10	RNU	<b>R169.44</b>	⇐ ⇐
		1980/08 ⇨ 1984/10	EC	<b>R169.48</b>	⇐ ⇐

**Land Cruiser (BJ60)** 1980/08 ⇨ 1990/01

	<b>Land Cruiser</b>	1980/08 ⇨ 1990/01	EC	<b>R169.15</b>	⇐ ⇐
	<b>Land Cruiser</b>	1980/08 ⇨ 1990/01	RNU	<b>R169.44</b>	⇐ ⇐

**Land Cruiser (70)** 1984/11 ⇨ 2001/08

	<b>Land Cruiser BJ7#,LJ7#,RJ7#,HZJ7#,KZJ7#</b>	1984/11 ⇨ 1994/08 (13)	EC	<b>R169.46</b>	⇐ ⇐
	<b>Land Cruiser LJ7#,RJ7#,HZJ7#,KZJ7#</b>	1984/11 ⇨ 1994/08 (14)	EC	<b>R169.47</b>	⇐ ⇐
	<b>Land Cruiser BJ7#, PZJ7#</b>	1984/11 ⇨ 1999/08	RNU	<b>R169.44</b>	⇐ ⇐
		1984/11 ⇨ 1999/08	EC	<b>R169.48</b>	⇐ ⇐
	<b>Land Cruiser KZJ7#, LJ7#, RJ7#</b>	1984/11 ⇨ 1996/04	AB	<b>R140.00</b>	⇐ ⇐
		1984/11 ⇨ 1996/04	FC	<b>R169.49</b>	⇐ ⇐
	<b>Land Cruiser HZJ7#</b>	1984/11 ⇨ 1999/08	RNU	<b>R169.44</b>	⇐ ⇐
		1984/11 ⇨ 1999/08	EC	<b>R169.48</b>	⇐ ⇐
		1999/08 ⇨ 2001/08	EC	<b>R141.65</b>	⇐ ⇐
		1999/08 ⇨ 2001/08	EC	<b>R141.66</b>	⇐ ⇐

**Land Cruiser (80)** 1990/01 ⇨ 1998/01

	<b>Land Cruiser 80</b>	1990/01 ⇨ 1998/01	EC	<b>R169.46</b>	⇐ ⇐
	<b>Land Cruiser 4.0 i</b>	1990/01 ⇨ 1992/08	RNU	<b>R169.44</b>	⇐ ⇐
	<b>Land Cruiser 4.2 D/4.2 TD/4.5 i</b>	1994/08 ⇨ 1998/01	RNU	<b>R169.44</b>	⇐ ⇐
		1994/08 ⇨ 1998/01	EC	<b>R169.48</b>	⇐ ⇐

**Land Cruiser (KZ/VZ9\*)** 1996/04 ⇨ 2002/09

	<b>Land Cruiser 90</b>	1996/04 ⇨ 2002/09	FC	<b>R141.20</b>	⇐ ⇐
	<b>Land Cruiser 90</b>	1996/04 ⇨ 2002/09 <b>ABS</b>	FC	<b>R169.49</b>	⇐ ⇐
		1996/04 ⇨ 2002/09 <b>ABS</b>			⇐ ⇐

**Land Cruiser (HDJ/UZJ 100)** 1998/01 ⇨ 2007/08

	<b>Land Cruiser 100</b>	1998/01 ⇨ 2007/08	EC	<b>R141.15</b>	⇐ ⇐
	<b>Land Cruiser 100</b>	1998/01 ⇨ 2007/08	GB	<b>R141.16</b>	⇐ ⇐



**TOYOTA**

**Land Cruiser (KDJ12/GRJ12) 2002/09 ⇨**

	<b>Land Cruiser 120</b>	2002/09 ⇨	<b>ABS</b>	BFC	<b>R141.17</b>	◀▶
		2002/09 ⇨	<b>ABS</b>	BFC	<b>R141.18</b>	◀▶
	<b>Land Cruiser 120</b>	2002/09 ⇨	<b>ABS</b>			◀▶
		2002/09 ⇨	<b>ABS</b>	BFC	<b>R141.22</b>	◀
		2002/09 ⇨	<b>ABS</b>	BFC	<b>R141.21</b>	▶

**Land Cruiser SW (UZJ/VDJ) 2007/09 ⇨**

	<b>Land Cruiser</b>	2007/09 ⇨				◀▶
	<b>Land Cruiser</b>	2007/09 ⇨				◀▶

**Land Cruiser Prado (KDJ15) 2009/08 ⇨**

	<b>Land Cruiser</b>	2009/08 ⇨		BFC	<b>R141.18</b>	◀▶
	<b>Land Cruiser 150</b>	2009/08 ⇨		BFC	<b>R141.22</b>	◀
		2009/08 ⇨		BFC	<b>R141.21</b>	▶

**MR 2 (AW11) 1984/11 ⇨ 1989/10**

	<b>MR 2 1.6 i</b>	1984/11 ⇨ 1989/10		GB	<b>R169.14</b>	◀▶
	<b>MR 2 1.6 i</b>	1984/11 ⇨ 1986/08				◀▶
		1986/08 ⇨ 1989/10		GB	<b>R169.50</b>	◀▶

**MR 2 (SW20) 1989/10 ⇨ 1999/11**

	<b>MR 2 2.0 i/2.2 i</b>	1989/10 ⇨ 1999/11		GB	<b>R169.10</b>	◀▶
	<b>MR 2 2.0 i/2.2 i</b>	1989/10 ⇨ 1999/11		GB	<b>R169.36</b>	◀▶

**MR 2 (ZZW30) 1999/12 ⇨ 2005/09**

	<b>MR2 1.8 VWT-i</b>	1999/12 ⇨ 2005/09				◀▶
	<b>MR2 1.8 VWT-i</b>	1999/12 ⇨ 2005/09		GB	<b>R169.61</b>	◀▶

**Paseo 1991/04 ⇨ 1995/08**

	<b>Paseo 1.5 i</b>	1991/04 ⇨ 1995/08	<b>ABS</b>	GB	<b>R169.24</b>	◀▶
		1991/04 ⇨ 1995/08	<b>ABS</b>	GB	<b>R169.41</b>	◀▶
	<b>Paseo 1.5 i</b>	1991/04 ⇨ 1995/08		EC	<b>R169.18</b>	◀▶

**Paseo 1995/08 ⇨ 1999/07**

	<b>Paseo 1.5 i</b>	1995/08 ⇨ 1999/07	<b>ABS</b>	GB	<b>R169.24</b>	◀▶
		1995/08 ⇨ 1999/07	<b>ABS</b>	GB	<b>R169.41</b>	◀▶
	<b>Paseo 1.5 i</b>	1995/08 ⇨ 1999/07		EC	<b>R169.18</b>	◀▶

**Picnic (CXM10,SXM10) 1996/09 ⇨ 2001/05**

	<b>Picnic 2.0 i/2.2 TD</b>	1996/09 ⇨ 2001/05		GB	<b>R169.36</b>	◀▶
	<b>Picnic 2.0 i/2.2 TD</b>	1996/09 ⇨ 2001/05	<b>ABS</b>			◀▶












**TOYOTA**

TOYOTA



**Picnic (ACM20/CLM20)** 2001/05 ⇒ 2005/07

	Picnic 2.0 D-4D/2.0 VVTi	2001/05 ⇒ 2005/07	GB	<b>R169.60</b>	◀▶
	Picnic 2.0 D-4D/2.0 VVTi	2001/05 ⇒ 2005/07	HGB	<b>R169.67</b>	◀▶



**Previa (TCR1#,2#)** 1990/05 ⇒ 2000/01

	Previa TCR#1	1990/05 ⇒ 2000/01 	FC	<b>R169.83</b>	◀▶
	Previa TCR#2	1990/05 ⇒ 2000/01 4x4	FC	<b>R169.84</b>	◀▶
	Previa TCR10,TCR20	1990/05 ⇒ 2000/01 	FC	<b>R169.69</b>	◀▶
	Previa TCR11,TCR21	1990/05 ⇒ 2000/01 	FC	<b>R169.85</b>	◀▶



**Previa (ACR30/CLR30)** 2000/02 ⇒ 2006/01

	Previa	2000/02 ⇒ 2006/01	GB	<b>R169.73</b>	◀▶
	Previa	2000/02 ⇒ 2006/01			◀▶





**Prius I** 2000/05 ⇒ 2003/07

	Prius 1.5 i	2000/05 ⇒ 2003/07	GB	<b>R169.61</b>	◀▶
	Prius 1.5 i	2000/05 ⇒ 2003/07			◀▶






**RAV4 (SXA10/11)** 1994/04 ⇒ 2000/07

	RAV4 2.0 i	1994/04 ⇒ 2000/07 <b>ABS</b>	GB	<b>R169.50</b>	◀▶
		1994/04 ⇒ 2000/07 <b>ABS</b>	GB	<b>R169.26</b>	◀▶
	RAV4 2.0 i	1994/04 ⇒ 2000/07	BGB	<b>R169.42</b>	◀▶



**RAV4 (ACA2#,CLA2#)** 2000/05 ⇒ 2005/11

	RAV4 1.8 i/2.0 D-4D/2.0 i/2.0 VVT-i	2000/05 ⇒ 2005/11	GB	<b>R169.60</b>	◀▶
	RAV4 1.8 i 16V	2000/05 ⇒ 2005/11  / <b>ABS</b>	HGB	<b>R169.67</b>	◀▶
		2000/05 ⇒ 2005/11  / <b>ABS</b>	HGB	<b>R169.77</b>	◀▶
	RAV4 1.8 i/2.0 D-4D/2.0 i/2.0 VVT-i	2000/05 ⇒ 2005/11 4x4	HGB	<b>R169.78</b>	◀▶

**RAV 4 (ACA3#/ALA3#)** 2005/11 ⇒

	RAV4 2.0 VVTi	2005/11 ⇒	 4	HGB	<b>R169.72</b>	◀▶
		2005/11 ⇒	(15)	HGB	<b>R169.72</b>	◀▶
		2005/11 ⇒		HGB	<b>R169.71</b>	◀▶
		2005/11 ⇒	 5	HGB	<b>R169.71</b>	◀▶
	RAV4 2.4 VVTi	2005/11 ⇒		HGB	<b>R169.72</b>	◀▶
	RAV4 2.2D-4D	2005/11 ⇒		HGB	<b>R169.71</b>	◀▶
	RAV4	2005/11 ⇒	4x2			◀▶
		2005/11 ⇒	4x4			◀▶

**Starlet (KP6\*)** 1978/02 ⇒ 1984/10

	Starlet 1.0/1.2/1.3	1978/02 ⇒ 1984/10	EC	<b>R160.36</b>	◀▶
	Starlet 1.0/1.2/1.3	1978/02 ⇒ 1984/10	AB	<b>R169.03</b>	◀▶

N'hésitez pas à consulter notre site : [www.ntn-snr.com](http://www.ntn-snr.com)



**TOYOTA**

**Starlet (EP7\*)** 1984/10 ⇒ 1989/12

	<b>Starlet 1.0/1.3/1.5 D</b>	1984/10 ⇒ 1989/12	GB	<b>R169.11</b>	◀▶
	<b>Starlet 1.0/1.3/1.5 D</b>	1984/10 ⇒ 1989/12	EC	<b>R169.05</b>	◀▶

**Starlet (EP/NP8\*)** 1989/12 ⇒ 1995/12

	<b>Starlet 1.0/1.3 i/1.3/1.5 D</b>	1989/12 ⇒ 1995/12 <b>ABS</b>	GB	<b>R169.19</b>	◀▶
		1989/12 ⇒ 1995/12 <b>ABS</b>	GB	<b>R169.11</b>	◀▶
	<b>Starlet 1.0/1.3 i/1.3/1.5 D</b>	1989/12 ⇒ 1995/12	EC	<b>R169.18</b>	◀▶

**Starlet (EP91)** 1996/01 ⇒ 1999/07

	<b>Starlet 1.3 i</b>	1996/01 ⇒ 1999/07 <b>ABS</b>			◀▶
		1996/01 ⇒ 1999/07 <b>ABS</b>			◀▶
	<b>Starlet 1.3 i</b>	1996/01 ⇒ 1999/07	EC	<b>R169.18</b>	◀▶

**Supra (MA61)** 1981/12 ⇒ 1985/12

	<b>Supra 2.8 i</b>	1981/12 ⇒ 1985/12			◀▶
	<b>Supra 2.8 i</b>	1981/12 ⇒ 1985/12	EC	<b>R169.12</b>	◀▶

**Supra (MA70)** 1986/01 ⇒ 1993/04

	<b>Supra 3.0</b>	1986/01 ⇒ 1993/04	GB	<b>R169.52</b>	◀▶
	<b>Supra 3.0</b>	1986/01 ⇒ 1993/04	GB	<b>R169.53</b>	◀▶

**Supra (JZA80)** 1993/05 ⇒ 1996/05

	<b>Supra 3.0 i</b>	1993/05 ⇒ 1996/05	GB	<b>R169.52</b>	◀▶
	<b>Supra 3.0 i</b>	1993/05 ⇒ 1996/05	GB	<b>R169.53</b>	◀▶

**Tercel (AL1\*)** 1978/01 ⇒ 1982/05

	<b>Tercel 1.3</b>	1978 ⇒ 1982/05	EC	<b>R169.06</b>	◀▶
	<b>Tercel 1.3</b>	1978 ⇒ 1982/05	EC	<b>R169.05</b>	◀▶

**Tercel (AL2\*)** 1982/05 ⇒ 1988/01

	<b>Tercel 1.3/1.5</b>	1982/05 ⇒ 1988/01	GB	<b>R169.07</b>	◀▶
	<b>Tercel 1.3/1.5</b>	1982/05 ⇒ 1988/01	EC	<b>R169.05</b>	◀▶

**Tercel (EL5\*)** 1994/09 ⇒ 1999/07

	<b>Tercel 1.5 i</b>	1994/09 ⇒ 1999/07	GB	<b>R169.24</b>	◀▶
	<b>Tercel 1.5 i</b>	1994/09 ⇒ 1999/07	EC	<b>R169.18</b>	◀▶

**Urban Cruiser** 2009/01 ⇒

	<b>Urban Cruiser</b>	2009/01 ⇒	GB	<b>R169.75</b>	◀▶
	<b>Urban Cruiser</b>	2009/01 ⇒ 4x2			◀▶
		2009/01 ⇒ 4x4			◀▶



**TOYOTA**

**Verso S** 2010/11 →

	<b>Verso S</b>	2010/11 →		GB	<b>R169.75</b>	◀▶
	<b>Verso S</b>	2010/11 →	4x2			◀▶
		2010/11 →	4x4			◀▶

**Yaris Verso (NCP)** 1999/08 → 2005/09

	<b>Yaris Verso 1.3 i/1.4 D-4D/1.5 VVT-i</b>	1999/08 → 2005/09		GB	<b>R169.29</b>	◀▶
	<b>Yaris Verso 1.3 i/1.4 D-4D/1.5 VVT-i</b>	1999/08 → 2005/09	<b>ABS</b>	HGB	<b>R169.51</b>	◀▶
		1999/08 → 2005/09	<b>ABS</b>	HGB	<b>R169.30</b>	◀▶

**Yaris (NCP1/NLP10/SCP10) JPP** 1999/01 → 2005/08

	<b>Yaris 1.0 i/1.3 i/1.4 D-4D/1.5 VVTi</b>	1999/01 → 2005/08		GB	<b>R169.29</b>	◀▶
	<b>Yaris 1.0 i/1.3 i/1.4 D-4D/1.5 VVTi</b>	1999/01 → 2005/08	<b>ABS</b>	HGB	<b>R169.30</b>	◀▶
		1999/01 → 2005/08	<b>ABS</b>	HGB	<b>R169.51</b>	◀▶

**Yaris (SCP1/NLP10) FRP** 2001/01 → 2005/11

	<b>Yaris 1.0 i/1.3 VVTi/1.4 D-4D</b>	2001/01 → 2005/11		GB	<b>R169.29</b>	◀▶
	<b>Yaris 1.0 i/1.3 VVTi/1.4 D-4D</b>	2001/01 → 2005/11	<b>ABS</b>	HGB	<b>R169.30</b>	◀▶
		2001/01 → 2005/11	<b>ABS</b>	HGB	<b>R169.51</b>	◀▶

**Yaris 2 (KSP90/ZSP90)** 2005/08 → 2011/06

	<b>Yaris 1.0 VVTi / 1.8 VVTi 16V</b>	2005/08 → 2011/06		GB	<b>R169.75</b>	◀▶
	<b>Yaris 1.0 VVTi / 1.8 VVTi 16V</b>	2005/08 → 2011/06		HGB	<b>R169.76</b>	◀▶

**Yaris (KSP90/NLP90/SCP90) FRP** 2005/11 → 2011/07

	<b>Yaris</b>	2005/11 → 2011/07		GB	<b>R169.75</b>	◀▶
	<b>Yaris</b>	2005/11 → 2011/07		HGB	<b>R169.76</b>	◀▶

**Yaris 3 (KSP130/NLP130/NSP130) (FRA)** 2011/07 →

	<b>Yaris 1.0 VVTi 69 12V / 1.33 VVTi 99 16V / 1.4 D4-D</b>	2011/07 →		GB	<b>R169.75</b>	◀▶
	<b>Yaris 1.0 VVTi 69 12V / 1.33 VVTi 99 16V / 1.4 D4-D</b>	2011/07 →		HGB	<b>R169.76</b>	◀▶

**Yaris 3 (KSP130/NSP130)** 2011/08 →

	<b>Yaris 1.0 VVTi 69 12V / 1.33 VVTi 99 16V</b>	2011/08 →		GB	<b>R169.75</b>	◀▶
	<b>Yaris 1.0 VVTi 69 12V / 1.33 VVTi 99 16V</b>	2011/08 →		HGB	<b>R169.76</b>	◀▶



**4 Runner (60)** 1984/03 → 1989/12

	<b>4-Runner</b>	1984/03 → 1989/12		EC	<b>R169.33</b>	◀▶
		1984/03 → 1989/12		EC	<b>R169.15</b>	◀▶
	<b>4-Runner</b>	1984/03 → 1989/12		AB	<b>R140.00</b>	◀▶





**TOYOTA**



**4 Runner (130)** 1989/08 ⇨ 1995/11

	<b>4-Runner 2.4 TD/3.0 i/3.0 TD</b>	1989/08 ⇨ 1995/11	EC	<b>R169.33</b>	◀▶
	<b>4-Runner 2.4 TD/3.0 i/3.0 TD</b>	1989/08 ⇨ 1995/11	AB	<b>R140.00</b>	◀▶




**4 Runner (180)** 1995/11 ⇨ 2002/08

	<b>4-Runner 2.7 i/3.4 i</b>	1995/11 ⇨ 2002/08	FC	<b>R141.20</b>	◀▶
	<b>4-Runner 2.7 i/3.4 i</b>	1995/11 ⇨ 2002/08	AB	<b>R140.00</b>	◀▶





**Hiace RH/LH11** 1977/02 ⇨ 1983/03

	<b>Hiace</b>	1977/02 ⇨ 1983/03	EC	<b>R140.26</b>	◀▶
	<b>Hiace</b>	1977/02 ⇨ 1983/03	AB	<b>R140.27</b>	◀▶




**Hiace YH/LH 50-60** 1982/12 ⇨ 1989/08

	<b>Hiace</b>	1982/12 ⇨ 1989/08	EC	<b>R140.26</b>	◀▶
	<b>Hiace</b>	1982/12 ⇨ 1989/08 	AB	<b>R140.27</b>	◀▶
		1982/12 ⇨ 1989/08 4x4	AB	<b>R140.00</b>	◀▶




**Hiace LH/RZH** 1989/08 ⇨ 1995/07

	<b>Hiace 2.0</b>	1989/08 ⇨ 1995/07	EC	<b>R140.26</b>	◀▶
	<b>Hiace 2.4 D/2.4 i</b>	1989/08 ⇨ 1995/07 4x4	EC	<b>R169.33</b>	◀▶
		1989/08 ⇨ 1995/07 	EC	<b>R140.26</b>	◀▶
	<b>Hiace</b>	1989/08 ⇨ 2001/01 4x4	AB	<b>R140.00</b>	◀▶
		1989/08 ⇨ 2001/01 	AB	<b>R169.43</b>	◀▶
	<b>Hiace except. LH166/LH176</b>	2001/01 ⇨ 1995/07	AB	<b>R141.44</b>	◀▶
	<b>Hiace LH166/LH176</b>	2001/01 ⇨ 1995/07	AB	<b>R141.43</b>	◀▶






**Hiace RCH/LXH 10-20** 1995/08 ⇨

	<b>Hiace</b>	1995/08 ⇨ 2006/08 	EC	<b>R140.26</b>	◀▶
		1996/08 ⇨ 2006/08 4x4	EC	<b>R169.33</b>	◀▶
	<b>Hiace</b>	1996/08 ⇨ 2006/08	FC	<b>R141.19</b>	◀▶


**Hilux RN, LN 3,4** 1978/08 ⇨ 1984/03


	<b>Hilux 1.6/2.0/2.2 D</b>	1978/08 ⇨ 1984/03 	EC	<b>R140.26</b>	◀▶
	<b>Hilux 2.0/2.2 D</b>	1979/01 ⇨ 1984/03 4x4	EC	<b>R169.15</b>	◀▶
	<b>Hilux 1.6/2.0/2.2 D</b>	1978/08 ⇨ 1984/03	AB	<b>R140.27</b>	◀▶

**Hilux RN, YN, LN 5,6** 1983/08 ⇨ 1998/07

	<b>Hilux</b>	1983/08 ⇨ 1998/07 	EC	<b>R140.26</b>	◀▶
		1983/08 ⇨ 1998/07 4x4 	EC	<b>R169.33</b>	◀▶
		1983/08 ⇨ 1998/07 4x4 	EC	<b>R169.15</b>	◀▶
	<b>Hilux</b>	1983/08 ⇨ 1998/07	AB	<b>R140.00</b>	◀▶

**Hilux 8.,9.,10.** 1988/08 ⇨ 1997/08

	<b>Hilux #N85,#N90</b>	1988/08 ⇨ 1994/08	EC	<b>R140.26</b>	◀▶
--	------------------------	-------------------	----	----------------	----



## TOYOTA

### Hilux 8.,9.,10. 1988/08 ⇨ 1997/08

	Hilux LN105,YN106	1988/08 ⇨ 1997/08 4x4	EC	R169.15	⇐⇐
	Hilux LN108,RN110,YN110	1988/08 ⇨ 1997/08 4x4	EC	R169.33	⇐⇐
🚐	Hilux #N85,#N90	1988/08 ⇨ 1997/08	AB	R169.43	⇐⇐
	Hilux 105,106,108,110	1988/08 ⇨ 1997/08	AB	R140.00	⇐⇐

### Hilux LN RZN 1997/08 ⇨ 2001/08

🚐	Hilux 2.4 D (145,150)	1997/08 ⇨ 2001/08	EC	R140.26	⇐⇐
	Hilux (165,168,170,173)	1997/08 ⇨ 2001/08	EC	R169.33	⇐⇐
🚐	Hilux 2.4 D (LN145,LN150)	1997/08 ⇨ 2000/09	AB	R169.43	⇐⇐
		2000/09 ⇨ 2001/08	AB	R141.44	⇐⇐
	Hilux 2.4 TD (LN165,LN170,LN190)	1997/08 ⇨ 1998/05	AB	R140.00	⇐⇐
		1998/06 ⇨ 2001/08	AB	R141.43	⇐⇐
	Hilux 2.4 i (RZN168,RZN173)	1997/08 ⇨ 1998/05	AB	R140.00	⇐⇐
		1998/06 ⇨ 2001/08	AB	R141.43	⇐⇐

### Hilux (KDN) 2001/08 ⇨ 2005/08

🚐	Hilux KDN 145,150	2001/08 ⇨ 2005/08	EC	R169.15	⇐⇐
	Hilux KDN 165,170,190	2001/08 ⇨ 2005/08	EC	R169.33	⇐⇐
🚐	Hilux KDN 145,150	2001/08 ⇨ 2005/08	AB	R141.44	⇐⇐
	Hilux KDN 165,170,190	2001/08 ⇨ 2005/08	AB	R141.43	⇐⇐

### Hilux (KUN25/15) 2005/07 ⇨ 2008/10

🚐	Hilux (KUN15)	2005/07 ⇨ 2008/10 🚐◀	FC	R141.52	⇐⇐
	Hilux (KUN25)	2005/07 ⇨ 2008/10 4x4	BFC	R141.17	⇐⇐
🚐	Hilux (KUN15)	2005/07 ⇨ 2008/10 🚐◀			⇐⇐
	Hilux (KUN25)	2005/07 ⇨ 2008/10 4x4			⇐⇐

### Hilux FL (KUN25/15) 2008/08 ⇨

🚐	Hilux (KUN15)	2008/08 ⇨ 🚐◀	FC	R141.52	⇐⇐
	Hilux (KUN25)	2008/08 ⇨ 4x4	BFC	R141.17	⇐⇐
🚐	Hilux (KUN15)	2008/08 ⇨ 🚐◀			⇐⇐
	Hilux (KUN25)	2008/08 ⇨ 4x4			⇐⇐

### Liteace 1979/10 ⇨ 1995/01

🚐	Liteace (CM20,KM20,YM20)	1979/10 ⇨ 1985/01	EC	R169.02	⇐⇐
	Liteace (CM30,KM30,YM30)	1988/08 ⇨ 1995/01	EC	R169.02	⇐⇐
	Liteace (YR2#)	1992/01 ⇨ 1995/01	EC	R169.02	⇐⇐
🚐	Liteace (CM20,KM20,YM20)	1979/10 ⇨ 1985/01	AB	R169.04	⇐⇐
	Liteace (CM30,KM30,YM30)	1988/08 ⇨ 1992/01			⇐⇐
	Liteace (YR2#)	1992/01 ⇨ 1995/01			⇐⇐